



Veiklos ataskaita
2021 I ketvirtis



Turinys

2021 I ketv. svarbiausi įvykiai

3

Finansiniai rezultatai

4

Investuotojai ir paskolų gavėjai

6

Paskolos. Nauji išdavimai

7

Informacija apie paskolas

8

Investuotojų fondas

10

Antrinė rinka

11

Skolų išieškojimas

12



Pagrindiniai 2021 metų I ketvirčio įvykiai

Rekordinis kovo mėnuo ir gimtadienis

Šių metų kovą pasiekėme išduotų paskolų rekordą – 1.41 mln. Tai buvo pats geriausias mėnuo nuo platformos veiklos pradžios ir maloniausia dovana SAVY 7 metų gimtadienio proga, kurį taip pat paminėjome kovo mėnesį.

Paskolos jaunam verslui

Nuo kovo mėnesio pradėjome išduoti paskolas įmonėms, kurios vykdo veiklą mažiausiai 3 mėn. ir matome, kad ši strategija pasiteisino, nes šiame nuolat besikeičiančiame pasaulyje 3 mėnesiai jau yra pakankamas laikotarpis „pastatyti įmonę ant bėgių“. Žinoma, ir toliau išduodame paskolas metus ir ilgiau veikiančioms įmonėms, kurios gali pasiskolinti net iki 0,5 mln Eur.

Socialinis projektas Santaros klinikoms paremti

Pandemija besitęsia, tačiau, ko gero, išmokome prie jos prisitaikyti. Visgi, nelikome nuošalyje ir, siekdami prisidėti prie kovos su covid-19 virusu, prisijungėme prie „Stiprūs kartu“ ir kartu su jumis surinkome 10,6 tūkstančius eurų, kurie buvo skirti Santaros klinikoms deguonies aparatams pirkti. Mes skyrėme šiam projektui 2000 Eur, o visą kitą sumą paaukojote jūs, tad sakome dar kartą AČIŪ už tai, kad prisidėjote prie šio gražaus tikslo. Daugiau apie tai galite paskaityti [čia](#).

2021 metų I ketvirčio rezultatai

Įvertintos paraiškos

Per šį ketvirtį gavome ir įvertinome 11 289 paraiškas.

Lyginant su 2020 I ketv., gautų paraiškų skaičius augo 12%.

Išduotos paskolos

2021 m. I ketvirtį fiksavome rekordinį paskolų išdavimo rezultatą - vartojimo paskolų išdavėme už 2.69 mln. Eur, verslo paskolų - už 232 tūkst. Eur sumą.

Pritraukti nauji investuotojai

Šį ketvirtį platformoje užsiregistravo rekordinis naujų investuotojų skaičius - 1 915. Bendras registruotų investuotojų skaičius ketvirčio pabaigoje siekė daugiau nei 32 000.

Aktyviais investuotojais tapo 592 naujų investuotojų. Bendras aktyvių investuotojų skaičius ketvirčio pabaigoje buvo 10 595.

Išmokėtos palūkanos

2021 m. I ketvirtį investuotojams išmokėjome 504 tūkst. Eur palūkanų.

Nuo veiklos pradžios, 2021 m. I ketvirčio pabaigoje investuotojams buvome išmokėję 6,88 mln. Eur palūkanų.

Nuo veiklos pradžios:



Bendra išduotų paskolų suma

37 mln. €



Registruoti investuotojai

> 32 000



Registruoti paskolų gavėjai

> 100 000



Vidutinė palūkanų norma

18.1%



Neveiksnių paskolų rodiklis

5.5%

Diversifikavus pajamų šaltinius, SAVY sukūrė tris tvarius ir reikšmingus pajamų srautus.

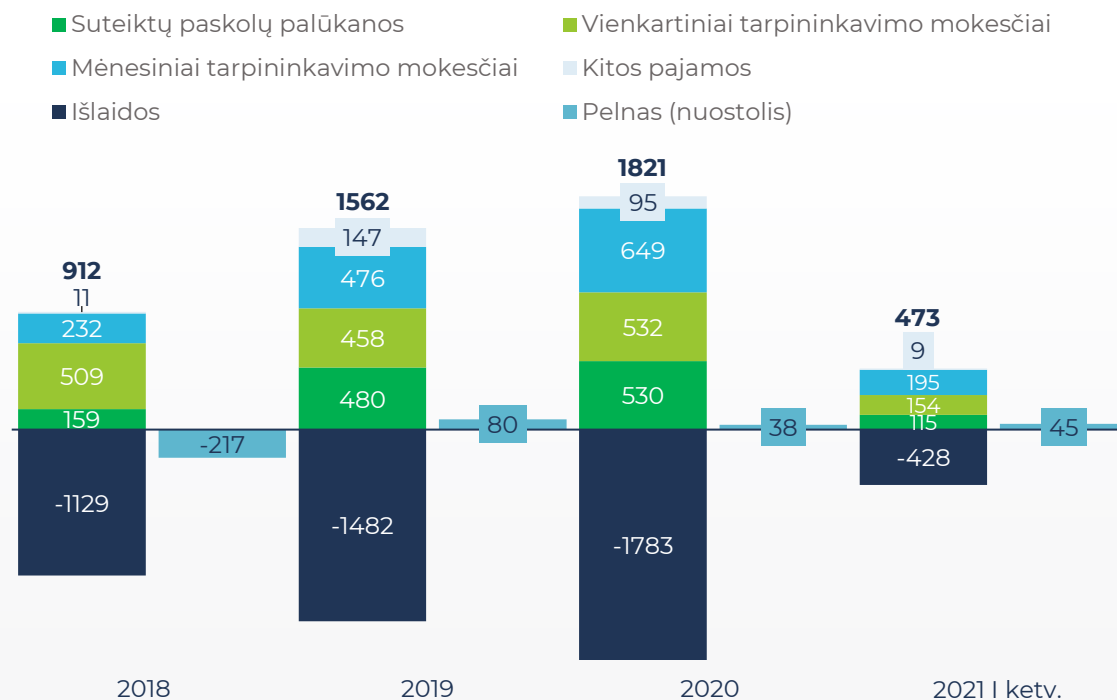
Dėl COVID-19 pandemijos atsiradusio nerimo ir pasikeitusių gyventojų lūkesčių, naujų paskolų išdavimų augimas sulėtėjo, tačiau dėl gerai diversifikuotų pajamų šaltinių tai nesutrikdė įmonės veiklos.

Per pirmą 2021 metų ketvirtį gautinos pajamos iš administravimo mokesčio išaugo net 10% ir sudarė daugiau nei 2.8 mln. Eur.

Pajamų struktūra, tūkst. EUR

	2018	2019	2020	2021 I ketv.
Pajamos	912 +71% ↑	1562 +17% ↑	1821	473
Suteiktų paskolų palūkanos	159	480	530	115
Mėnesiniai tarpininkavimo mokesčiai	232	476	649	195
Vienkartiniai tarpininkavimo mokesčiai	509	458	532	154
Kitos pajamos	11	147	95	9
Išlaidos	1129 +31% ↑	1482 +20% ↑	1783	428
Pelnas (Nuostolis)	(217) +137% ↑	80 -53% ↓	38	45

Pajamų struktūra, tūkst. EUR

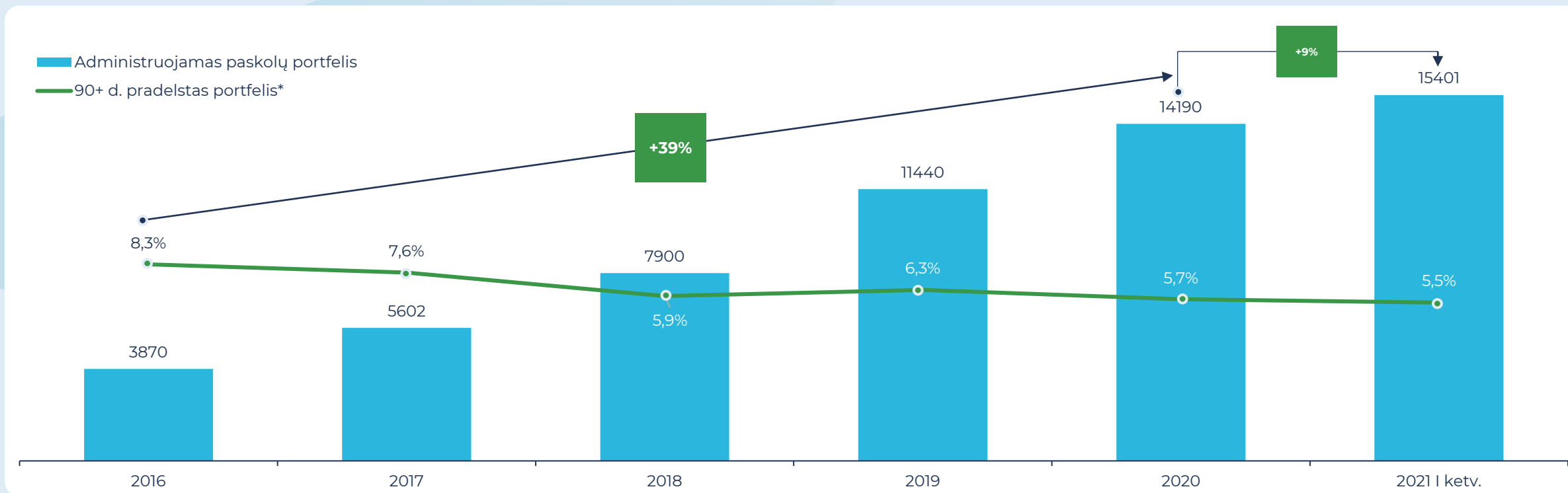


Per paskutinius penkis metus paskolų portfelis vidutiniškai augo po 39% kasmet, o 90+ d. vėluojančių paskolų dalis sumažėjo 31%.

Per 2021 metų I ketv. 90+ d. vėlavimų rodiklį dėl išieškojimo procesų optimizavimo ir komandos pastiprinimo pavyko sumažinti nuo 5,7% iki 5,5%. Dėl Covid-19 situacijos padaugėjo atvejų, kai klientai prašo atidėti kelių įmokų sumokėjimą, bet bendra portfelio kokybė išliko gera.

Per 2021 I ketv. administruojamas paskolų portfelis padidėjo 9%.

Administruojamo portfelio dydis, tūkst. EUR, 2016 – 2021 I ketv.



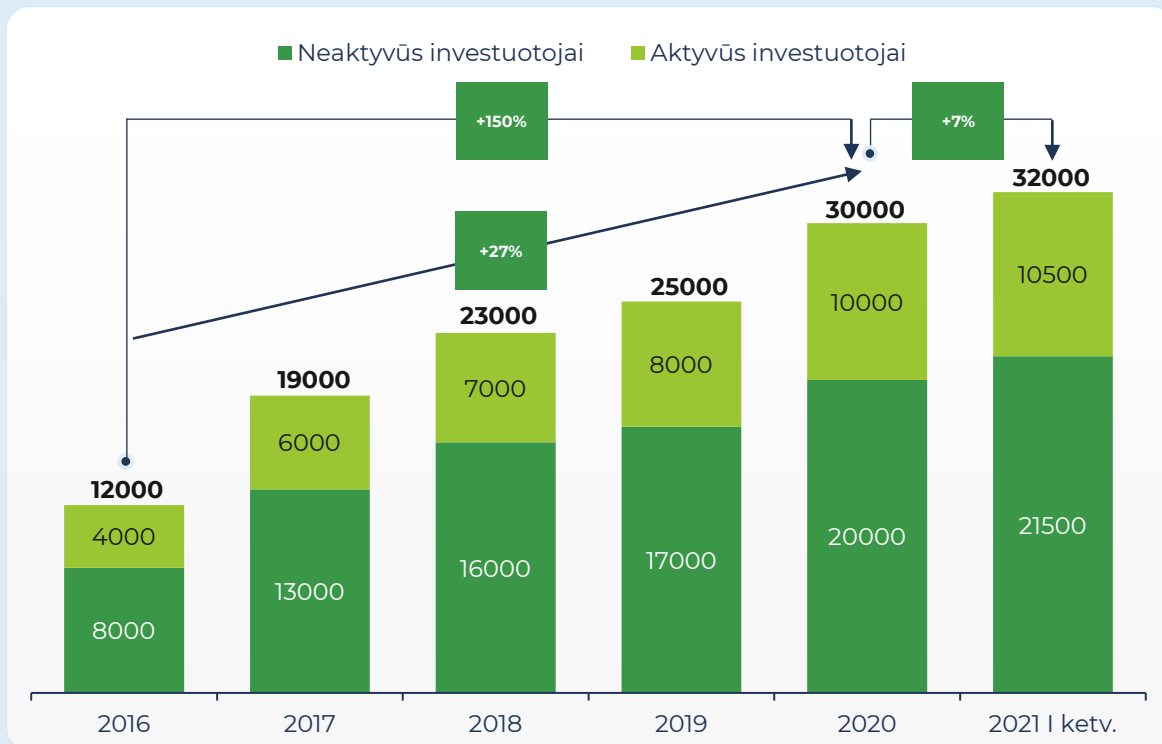
*90+ d. pradelsto portfelio dalis yra skaičiuojama nuo visų išduotų paskolų sumos.

Per paskutinius penkis metus investuotojų ir paskolų gavėjų kasmet vidutiniškai didėjo atitinkamai po 27% ir 30% ir padidėjo virš dviejų kartų. Nuo 2016 metų bendras investuotojų skaičius augo 150%, paskolų gavėjų skaičius 181%.

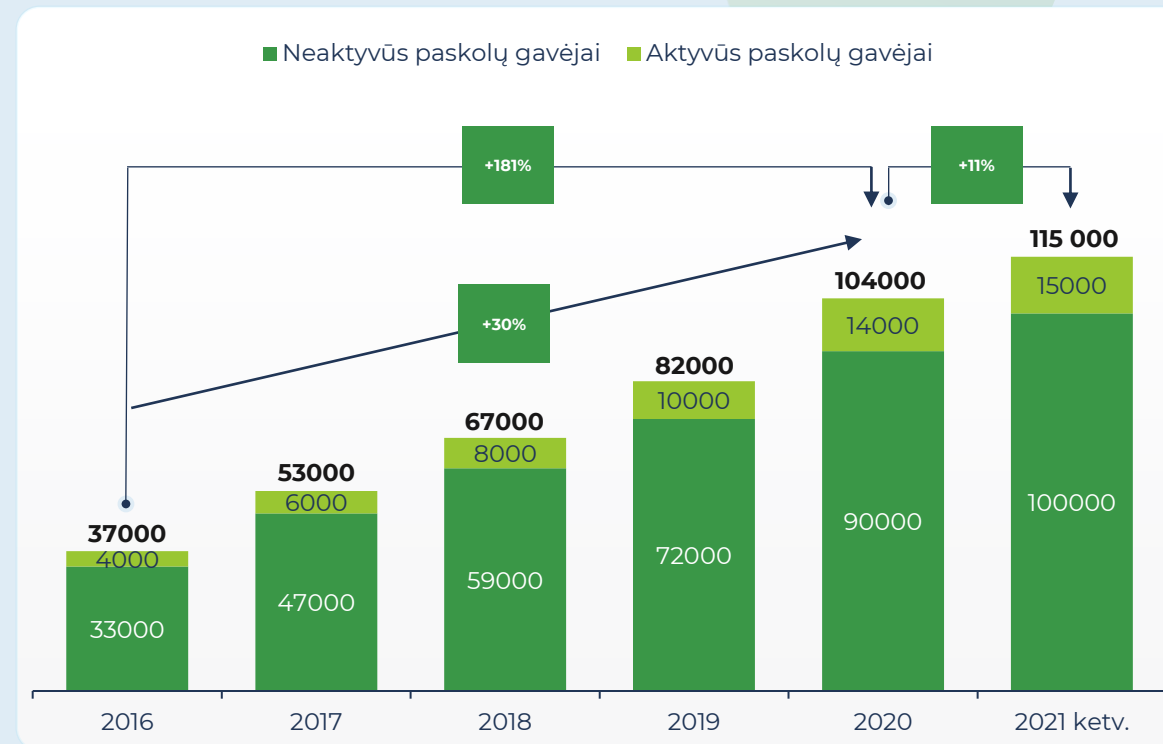
Investuotojai. 2021 I ketvirtį pritraukėme 1915 naujus investuotojus. Bendras registruotų investuotojų skaičius ketvirčio pabaigoje sudarė daugiau nei 32 000, iš kurių daugiau nei 10 000 aktyvūs investuotojai platformoje.

Paskolų gavėjai. 2021 I ketvirtį sulaukėme 11 289 naujų paskolų gavėjų prašymų įvertinti paraiškas. Bendras registruotų paskolų gavėjų skaičius ketvirčio pabaigoje sudarė kiek daugiau nei 112 tūkst.

Investuotojų skaičius, 2016 – 2021 I ketv.

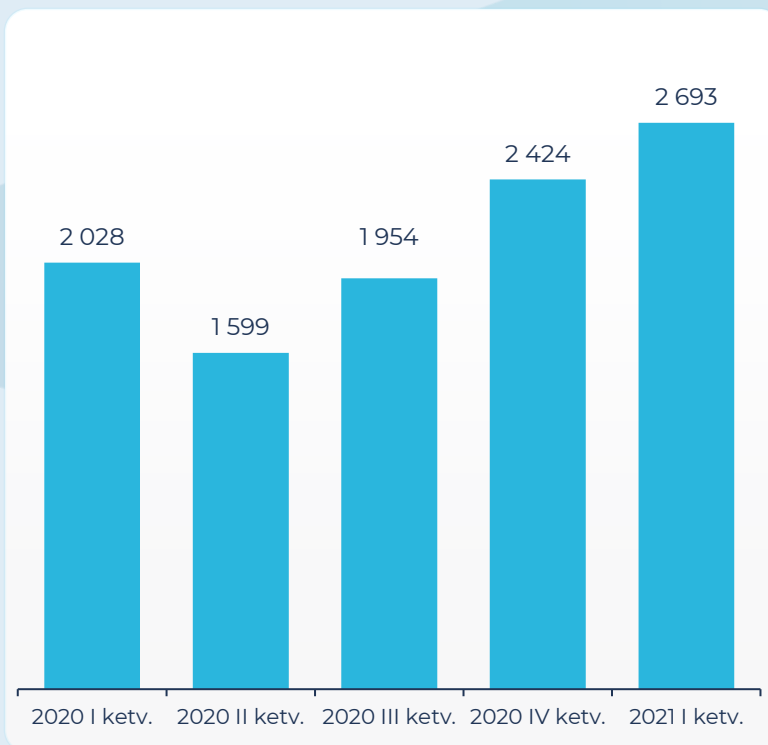


Paskolų gavėjų skaičius, 2016 - 2021 I ketv.



2021 m. I ketvirtį vartojimo paskolų suteikėme už 2.7 mln. Eur, verslo paskolų už 232 000 Eur. Viso išduota paskolų už rekordinę daugiau nei už 2.9 mln. Eur sumą. Kovo mėnesį džiugino pasiektas rekordinis rezultatas – išduota daugiau nei 1.4 mln. Eur paskolų! Vartojimo paskolų išduota už daugiau nei 1.2 mln. Eur, verslo paskolų – už daugiau nei 0.2 mln. Eur.

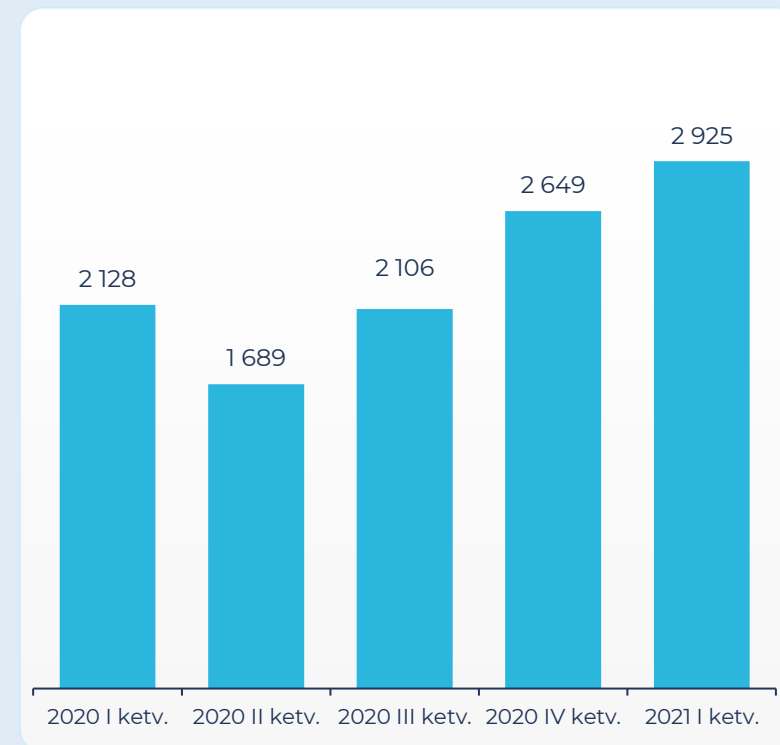
Išduota vartojimo paskolų, tūkst. EUR



Išduota verslo paskolų, tūkst. EUR



Viso išduota paskolų, tūkst. EUR



Per 2021 I ketvirtį išduotų vartojimo paskolų vidutinė suma buvo 4 357 Eur. Lyginant su 2020 I ketvirčiu vidutinė suma augo 24%.

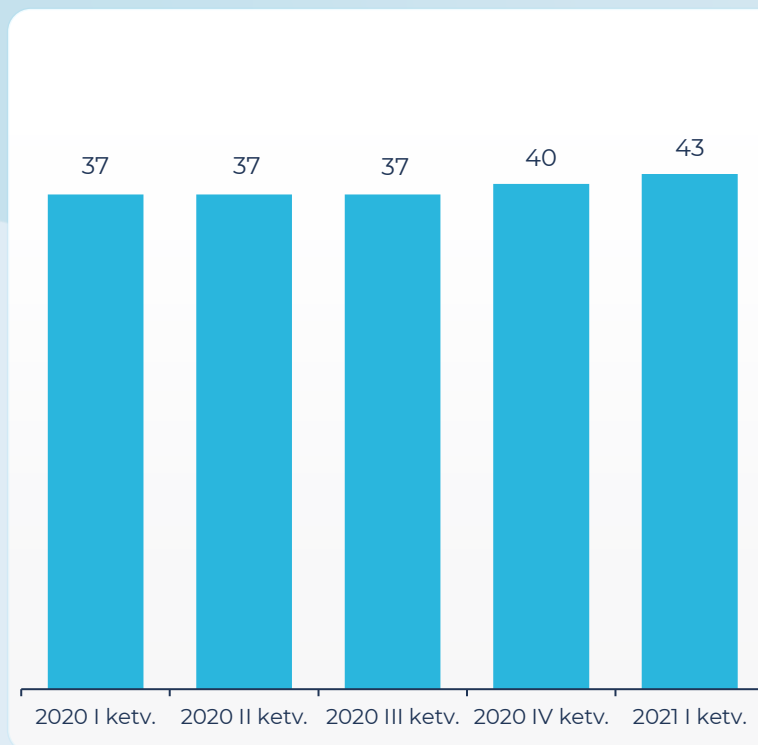
Paskolų termino vidurkis 2021 I ketvirtį buvo 43 mėn. Lyginant su 2020 I ketvirčiu šis skaičius augo 16%.

Per I ketvirtį išduotų vartojimo paskolų vidutinės palūkanos sudarė 17.9%.

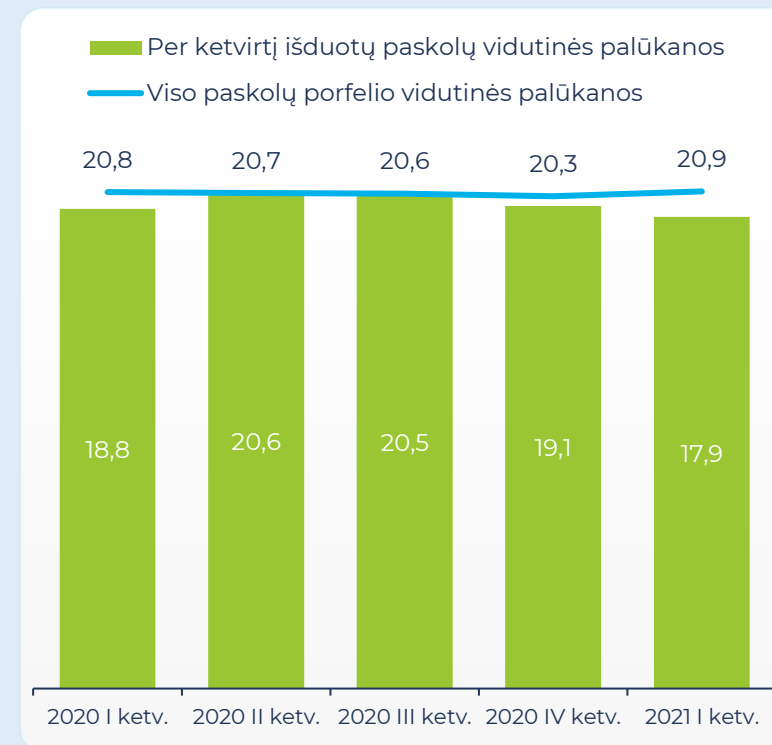
***Vidutinė paskolų suma, Eur**



***Vidutinis paskolų terminas, mėn.**



***Vidutinės paskolų palūkanos, %**



*Pateikiama vartojimo paskolų statistika.

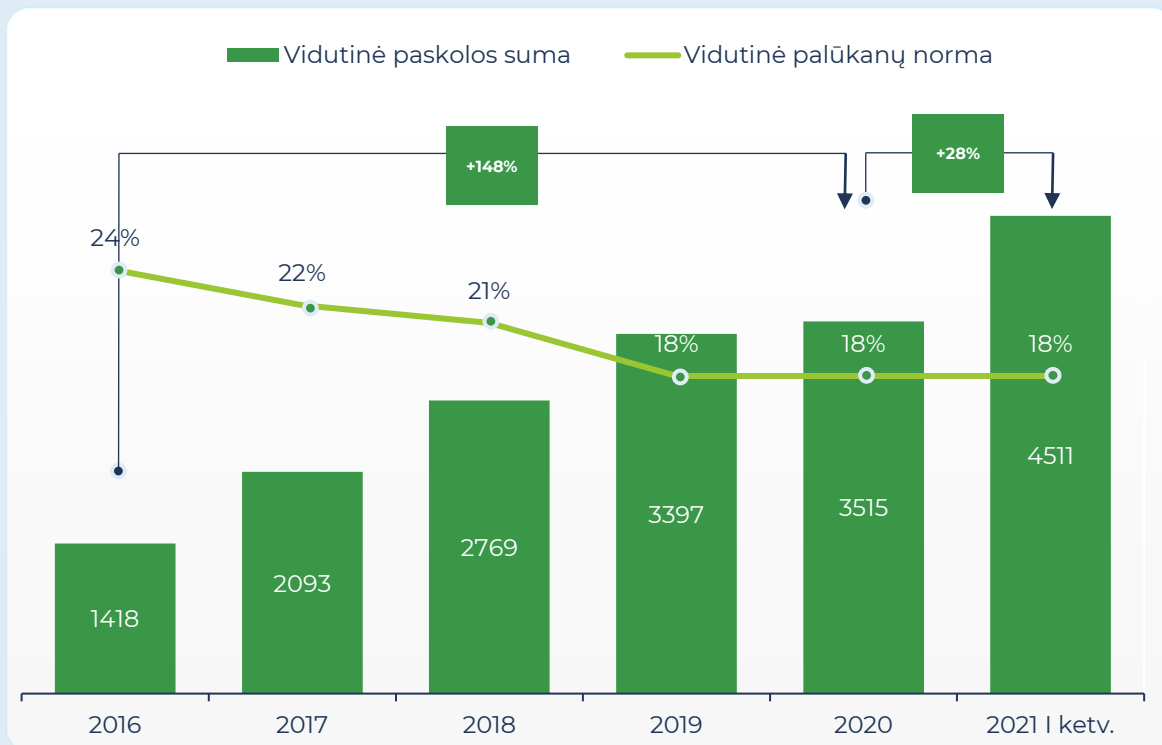
Augant išduodamų paskolų sumai ir skaičiui, nuo 2016 m. iki 2020 IV ketv. metų vidutinė palūkanų norma sumažėjo ketvirtadaliu - nuo 24 proc. iki 18 proc.

Vidutinė vartojimo paskolų suma nuo 2016 augo 148%, išduotų paskolų skaičius kiekvienais metais augo vidutiniškai 27%.

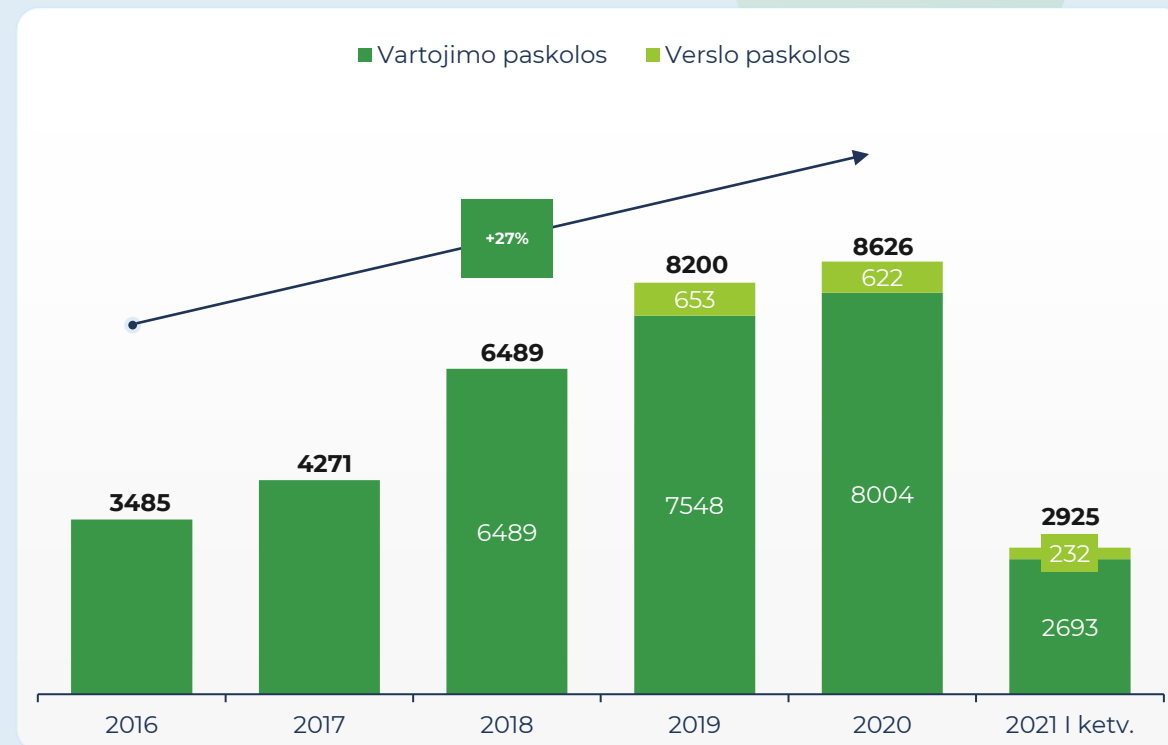
Nuo 2020 metų pabaigos, per 2021 I ketv. vidutinė paskolos suma padidėjo 28%.

Per pirmąjį 2021 metų ketvirtį vartojimo paskolų išduota už 2.69 mln. Eur, verslo paskolų - jau už 232 tūkst. Eur sumą

Vidutinė suma ir palūkanų norma, EUR, 2016 – 2021 I ketv.



Naujai išduotos paskolos, tūkst. EUR, 2016 – 2021 I ketv.



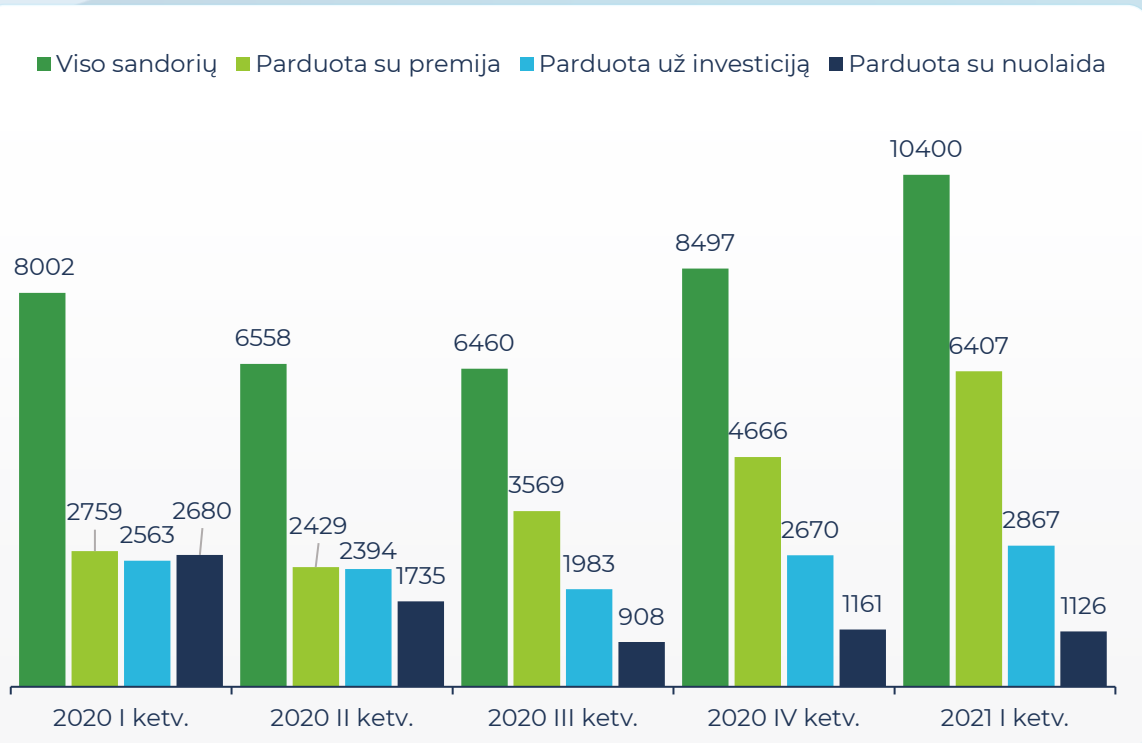
Investuotojų fondas toliau augo ir ketvirčio pabaigoje sudarė beveik 55 000 Eur. Stiprėjantis Investuotojų fondas tampa puikiu instrumentu skirtu kompensuoti galimus investuotojų praradimus, susimąžinti rizikas ir gauti stabilias pajamas.

Investuotojų fondas, Eur

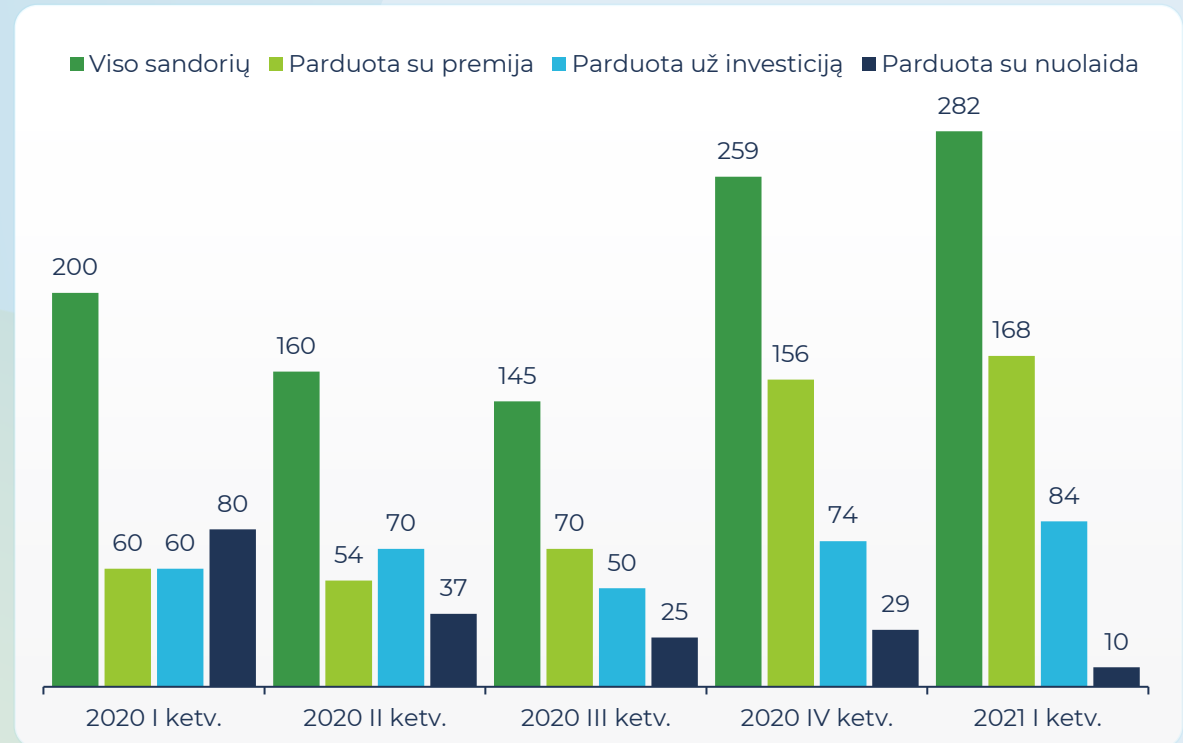


2021 I ketvirtį stebėjome aktyviausią antrinės rinkos sandorių skaičių - investicijų su premija parduota už 167 900 Eur, už 84 805 Eur nupirkta šių sumą atitinkančių investicijų, o už 29 613 Eur įsigyta investicijų su nuolaida. Bendra sandorių suma sudarė 282 318 Eur.

Antrinės rinkos sandorių aktyvumas, vnt.



Antrinės rinkos sandorių aktyvumas, tūkst. EUR

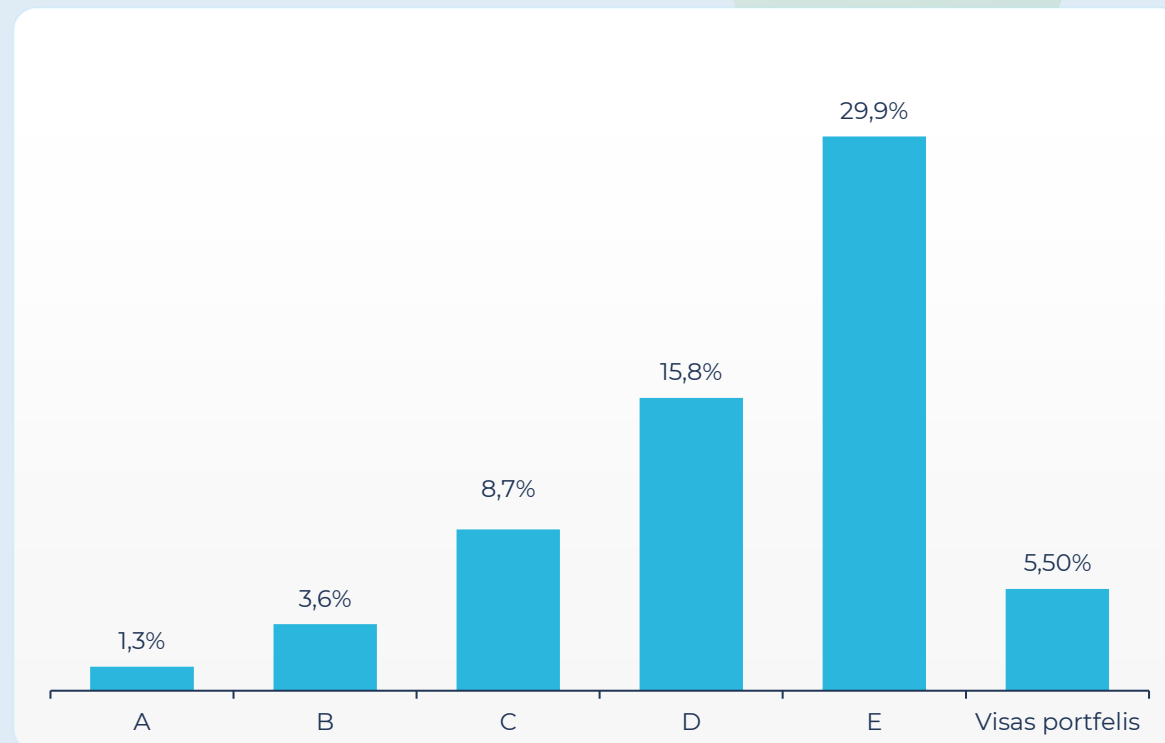


90+ d. vėluojančių paskolų dalis visame SAVY portfelyje nuosekliai mažėja. Jei 2016 m. jis buvo 8,3 %, 2020 12 31d. – 5,7 %, tai šių metų I ketvirčio pabaigoje 90+ d. vėluojančių paskolų rodiklis buvo 5,5 %.

Nuo veiklos pradžios iš viso užfiksuotos 6 fizinių asmenų bankroto bylos, iš kurių 3 moka pagal teismo patvirtintą mokumo atkūrimo planą, 1 bankroto byla nutraukta, o 2 fizinių asmenų bankroto bylos užbaigtos. Gyventojų registro duomenimis 30 skolininkų yra deklaravę išvykimą į užsienį, iš jų su 6 skolininkais yra sudaryti susitarimai dėl mokėjimų, su likusiais 24 bandoma susisiekti. Iš viso užfiksuoti 46 paskolų gavėjų mirties atvejai ir tai yra 0,001 % nuo bendro paskolų gavėjų skaičiaus (30000). 18 paskolų pilnai grąžino paveldėtojai. Taip pat sudaryti 7 susitarimai su paveldėtojais dėl mokėjimų pagal grafiką, o 21 paskolos paveldėtojų iki šiol neatsirado.

Paskolų dalis, vėluojanti 90+ d., nuo visų išduotų paskolų sumos pagal reitingus, 2021-03-31 duomenys

SAVY reitingas	Išduotų paskolų suma, Eur	Vėluojančių 90+ d., suma, Eur
A	6 498 761	82 355
B	15 733 795	569 278
C	10 635 120	928 655
D	1 435 410	226 618
E	38 750	11 583
Visas SAVY portfelis:	34 341 836	1 818 490



Aš ir Tu. Mąstanti Lietuva. Mes negimėm milijonieriais, todėl už savo ateitį kovojame patys. Mes mokomės. Dirbame. O tvarkydami finansus, nekartojame tėvų klaidų. Anksčiau bankai mumis netikėjo - dabar patys mūsų neįtikina! O brangios paskolos kelia šypseną. Nes skolintis galime ir vieni iš kitų. Kol esi Tu ir kol esu Aš, mums nereikia laukti, kad pradėtume gyventi. Su SAVY pasirūpinkime savimi patys.
SAVY – paskolos ir investicijos mąstantiems!

Gerų investicijų su SAVY!

UAB „Bendras finansavimas“

Elektroninis paštas: labas@savy.lt | Telefonas: +370 (5) 272 0151

WWW.SAVY.LT