



Veiklos ataskaita
2021 II ketvirtis



Turinys

2021 II ketv. svarbiausi įvykiai

3

Finansiniai rezultatai

4

Investuotojai ir paskolų gavėjai

6

Paskolos. Nauji išdavimai

7

Informacija apie paskolas

8

Investuotojų fondas

10

Antrinė rinka

11

Skolų išieškojimas

12



Pagrindiniai 2021 metų II ketvirčio įvykiai

Rekordinis ketvirtis ir birželio mėnuo

2021 m. II ketvirtis tapo rekordiniu, vartojimo paskolų suteikėme už daugiau nei 3.5 mln. Eur, verslo paskolų kiek daugiau nei už 0.4 mln. Eur. Viso išduota paskolų už daugiau nei 4 mln. Eur sumą.

Birželį pasiekėme geriausią mėnesio rezultatą nuo platformos veiklos pradžios – išduota 1.59 mln. Eur paskolų! Vartojimo paskolų išduota už daugiau nei 1.3 mln. Eur, verslo paskolų – už daugiau nei 0.2 mln. Eur.

Investuotojų bendruomenės susitikimas

Gegužės mėn. įvyko pirmasis šiais metais investuotojų bendruomenės susitikimas, kuriame SAVY vadovas Audrius Žiugžda apžvelgė rezultatus, P2P rinkos tendencijas šioms metams ir atsakė į užduotus klausimus. Vienu metu susitikime dalyvo net 227 bendruomenės nariai. Jei neturėjote progos prisijungti, kviečiame peržiūrėti susitikimo įrašą [čia](#).

Pirmasis 3x3 krepšinio SAVY Lietuvos čempionatas

Propaguodama aktyvų gyvenimo būdą ir siekdama prisidėti prie trijų mėnesių krepšinio kultūros augimo, SAVY tapo pirmojo Lietuvos 3x3 krepšinio čempionato rėmėja. Tai buvo pirmasis kartas šalies krepšinio istorijoje, kai dėl geriausios trijų mėnesių ekipos vardo gegužės ir birželio mėnesiais rungsi profesionalios komandos. Čempionatui oficialiai suteiktas aukšto sportinio meistriškumo varžybų statusas.

2021 metų II ketvirčio rezultatai

Įvertintos paraiškos

Per šį ketvirtį gavome ir įvertinome 12 543 paraiškas.

Lyginant su 2020 II ketv., gautų paraiškų skaičius augo 21%.

Išduotos paskolos

2021 m. II ketvirtį fiksavome rekordinį paskolų išdavimo rezultatą - vartojimo paskolų išdavėme už 3.6 mln. Eur, verslo paskolų - už 463 tūkst. Eur sumą.

Pritraukti nauji investuotojai

Šį ketvirtį platformoje užsiregistravo 1 616 naujų investuotojų. Bendras registruotų investuotojų skaičius ketvirčio pabaigoje siekė daugiau nei 34 000.

Aktyviais investuotojais tapo 545 nauji investuotojai. Bendras aktyvių investuotojų skaičius ketvirčio pabaigoje buvo 11 140.

Išmokėtos palūkanos

2021 m. II ketvirtį investuotojams išmokėjome 519 tūkst. Eur palūkanų.

Nuo veiklos pradžios, 2021 m. II ketvirčio pabaigoje investuotojams buvome išmokėję 7,22 mln. Eur palūkanų.

Nuo veiklos pradžios:



Bendra išduotų paskolų suma

41 mln. €



Registruoti investuotojai

> 34 000



Registruoti paskolų gavėjai

> 120 000



Vidutinė palūkanų norma

18.4%



Neveiksnių paskolų rodiklis

5.0%

Diversifikavus pajamų šaltinius, SAVY sukūrė tris tvarius ir reikšmingus pajamų srautus.

Naujų paskolų išdavimams, lyginant su 2020 m. pirmuoju pusmečiu, išaugus daugiau nei 80%, reikšmingai augo ir visos pagrindinės veiklos pajamos.

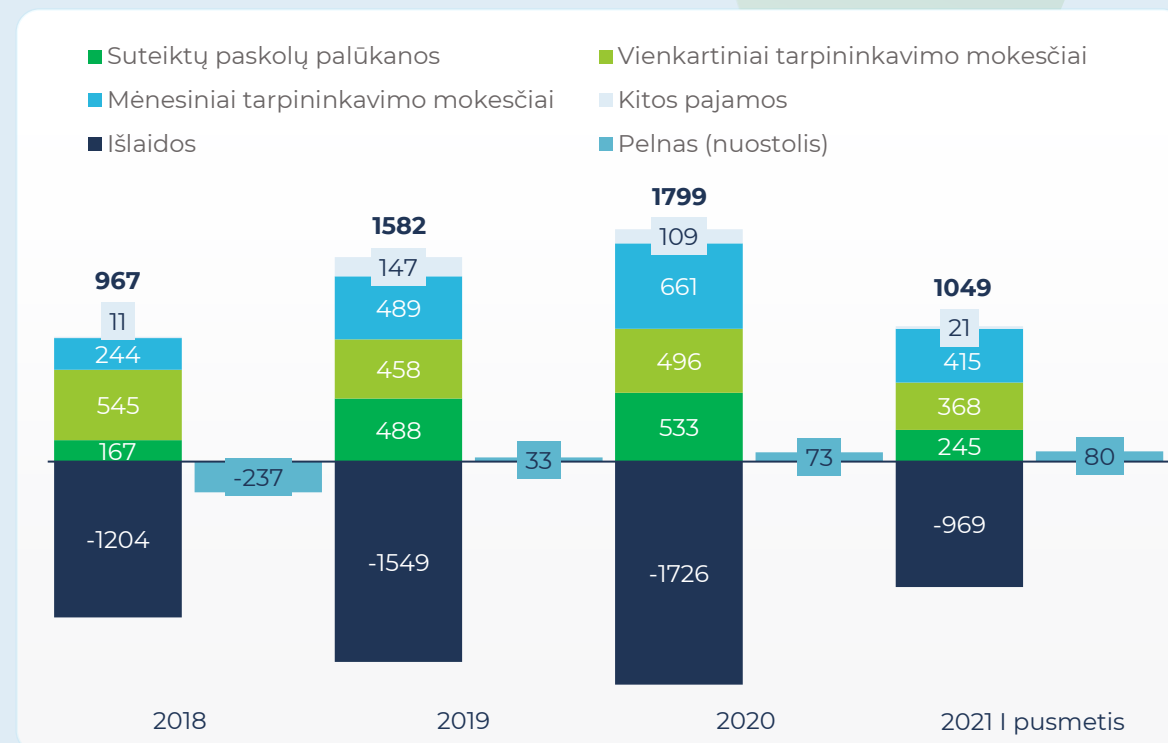
Grynasis 1 pusmečio pelnas 80 tūkst. eur.

Per pirmą 2021 metų pusmetį gautinos pajamos iš administravimo mokesčio išaugo 22% ir sudarė daugiau nei 3,1 mln. Eur.

Pajamų struktūra, tūkst. EUR

	2018	2019	2020	2021 I pusmetis
Pajamos	967 +64% ↑	1582 +14% ↑	1799	1049
Suteiktų paskolų palūkanos	167	488	533	245
Mėnesiniai tarpininkavimo mokesčiai	244	489	661	415
Vienkartiniai tarpininkavimo mokesčiai	545	458	496	368
Kitos pajamos	11	147	109	21
Išlaidos	1204 +29% ↑	1549 +11% ↑	1726	969
Pelnas (Nuostolis)	(237) +114% ↑	33 +121% ↑	73	80

Pajamų struktūra, tūkst. EUR



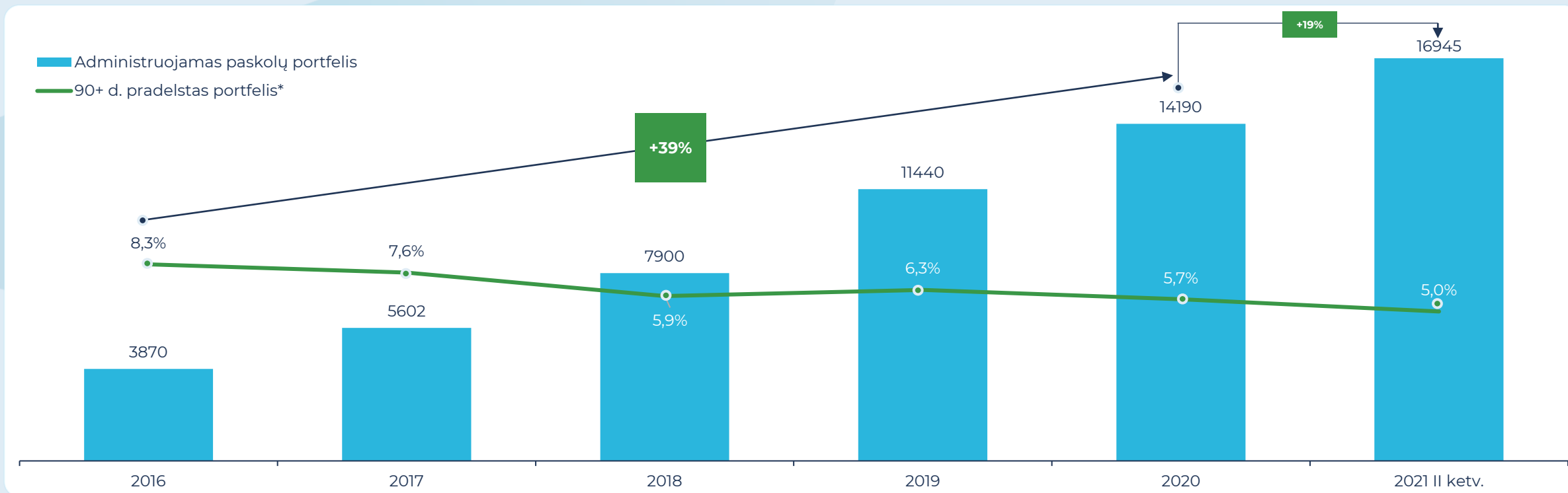
* Visų laikotarpių skaičiai pasikeitė atlikus 2020 metų auditą.

Per paskutinius penkerius metus paskolų portfelis vidutiniškai augo po 39% kasmet, o 90+ d. vėluojančių paskolų dalis sumažėjo 38%.

Nuo metų pradžios administruojamas paskolų portfelis augo 19%.

Džiaugiamės, jog net ženkliai didėjant administruojamam paskolų portfeliui, sėkmingai įgyvendiname užsibrėžtą tikslą mažiname 90+ d. vėlavimų rodiklį ir užsitikriname dar didesnį investuotojų pasitikėjimą. Nuo metų pradžios šis rodiklis nuo 5,7% sumažėjo iki 5,0%.

Administruojamo portfelio dydis, tūkst. EUR, 2016 – 2021 II ketv.



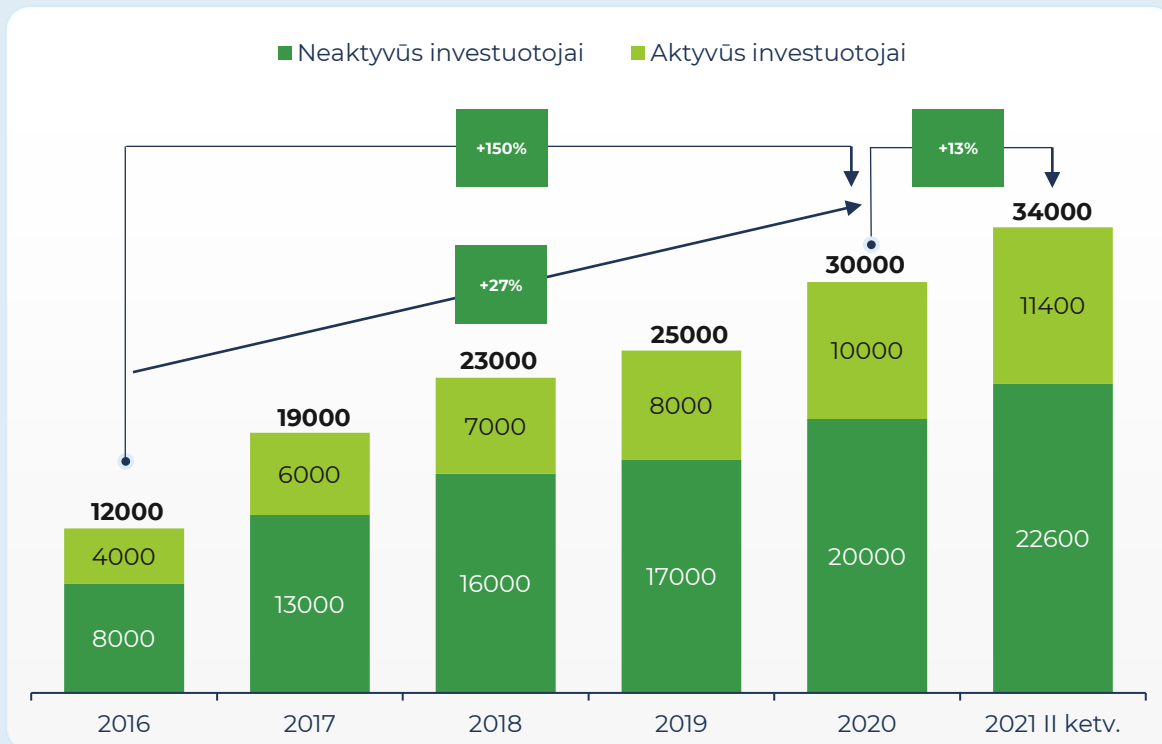
*90+ d. pradelsto portfelio dalis yra skaičiuojama nuo visų išduotų paskolų sumos.

Per paskutinius penkerius metus investuotojų ir paskolų gavėjų kasmet vidutiniškai didėjo atitinkamai po 27% ir 30% ir padidėjo virš dviejų kartų. Nuo 2016 metų bendras investuotojų skaičius augo 150%, paskolų gavėjų skaičius 181%.

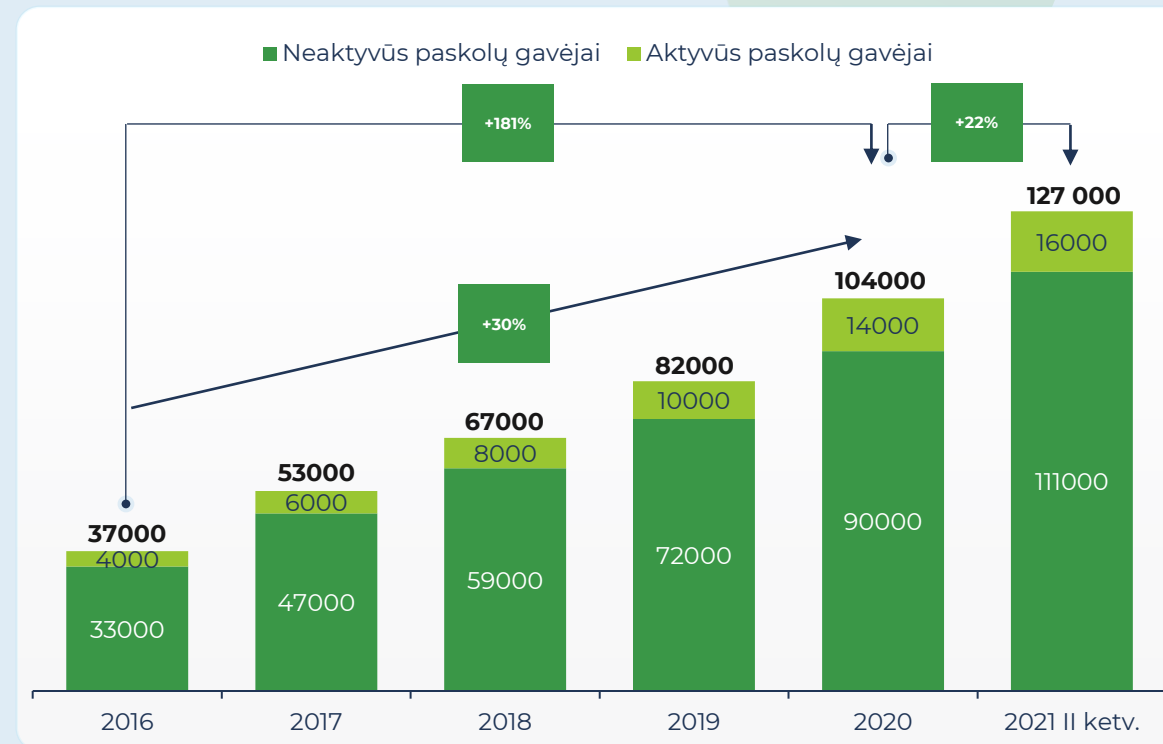
Investuotojai. Bendras registruotų investuotojų skaičius ketvirčio pabaigoje sudarė daugiau nei 34 000, iš kurių daugiau nei 11 000 investuoja aktyviai.

Paskolų gavėjai. 2021 II ketvirtį sulaukėme 12 543 naujų paskolų gavėjų prašymų įvertinti paraišką. Bendras registruotų paskolų gavėjų skaičius ketvirčio pabaigoje sudarė kiek daugiau nei 127 tūkst.

Investuotojų skaičius, 2016 – 2021 II ketv.



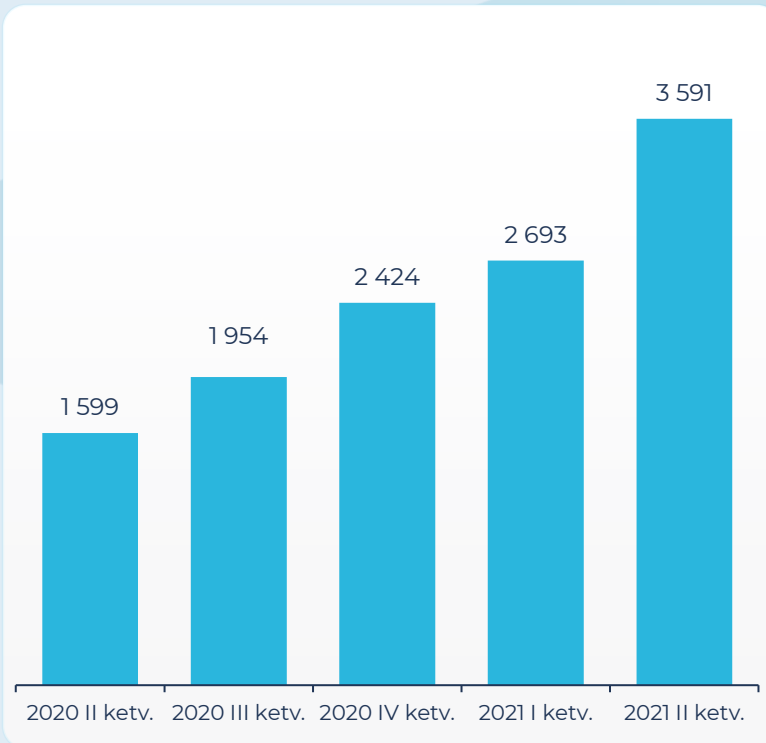
Paskolų gavėjų skaičius, 2016 - 2021 II ketv.



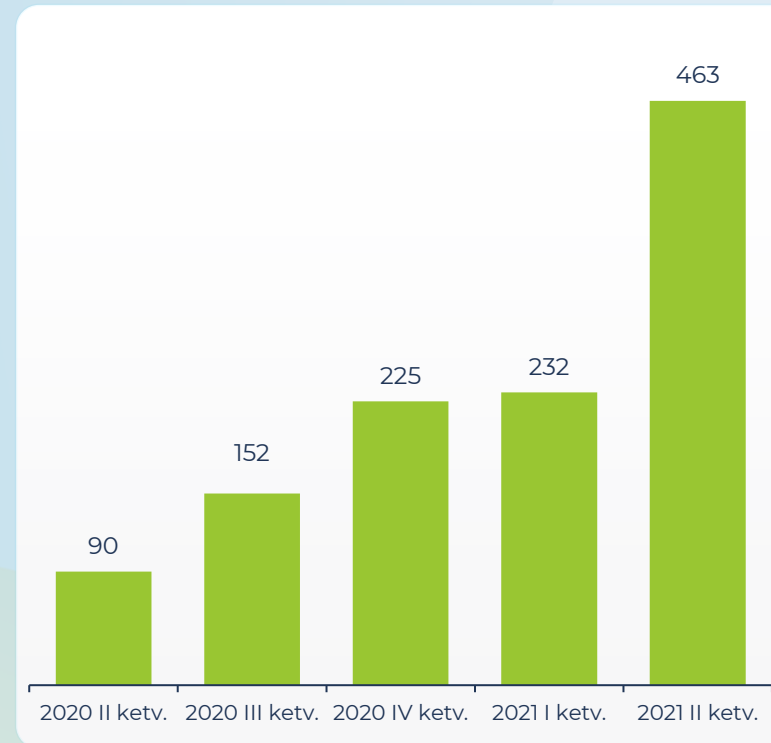
2021 m. II ketvirtis tapo rekordiniu, vartojimo paskolų suteikėme už daugiau nei 3.5 mln. Eur, verslo paskolų kiek daugiau nei už 0.4 mln. Eur. Viso išduota paskolų už daugiau nei 4 mln. Eur sumą.

Birželį pasiekėme geriausią mėnesio rezultatą nuo platformos veiklos pradžios – išduota 1.59 mln. Eur paskolų! Vartojimo paskolų išduota už daugiau nei 1.3 mln. Eur, verslo paskolų – už daugiau nei 0.2 mln. Eur.

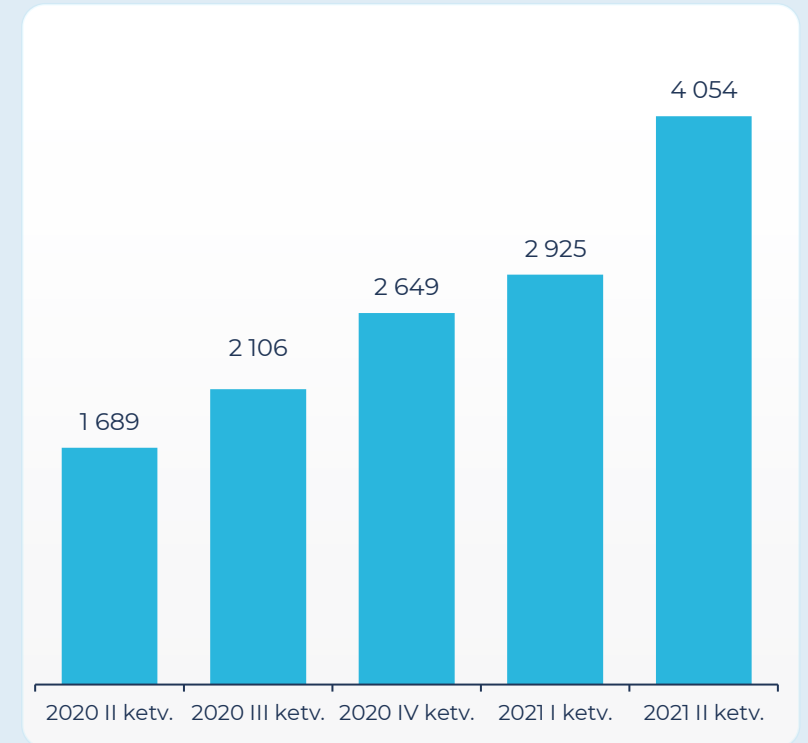
Išduota vartojimo paskolų, tūkst. EUR



Išduota verslo paskolų, tūkst. EUR



Viso išduota paskolų, tūkst. EUR



Per 2021 II ketvirtį išduotų vartojimo paskolų vidutinė suma buvo 4 810 Eur. Lyginant su 2020 II ketvirčiu vidutinė suma augo 47%.

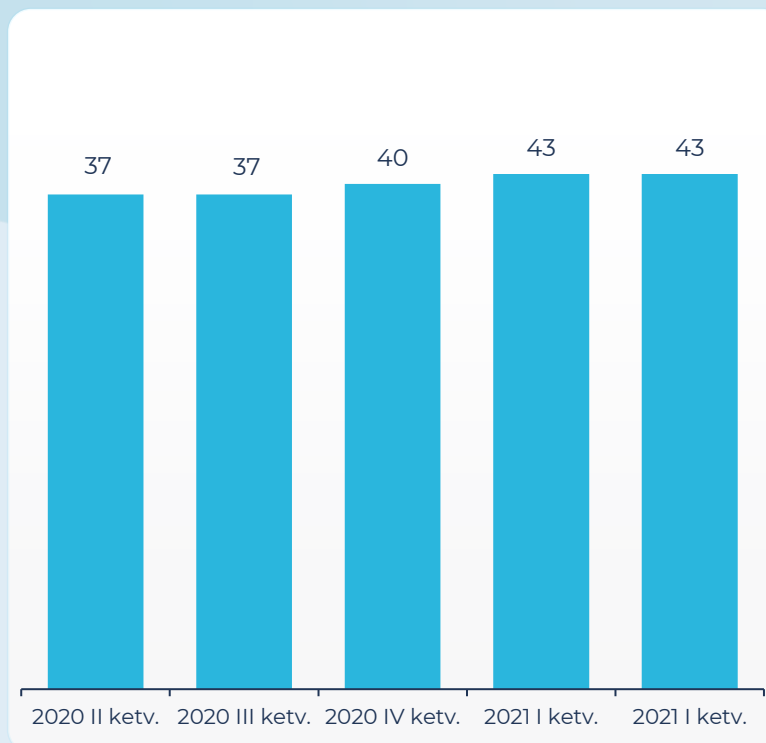
Paskolų termino vidurkis 2021 II ketvirtį lyginant su pirmuoju ketvirčiu liko nepakitęs – 43 mėn.

Per II ketvirtį išduotų vartojimo paskolų vidutinės palūkanos sudarė 17.4%.

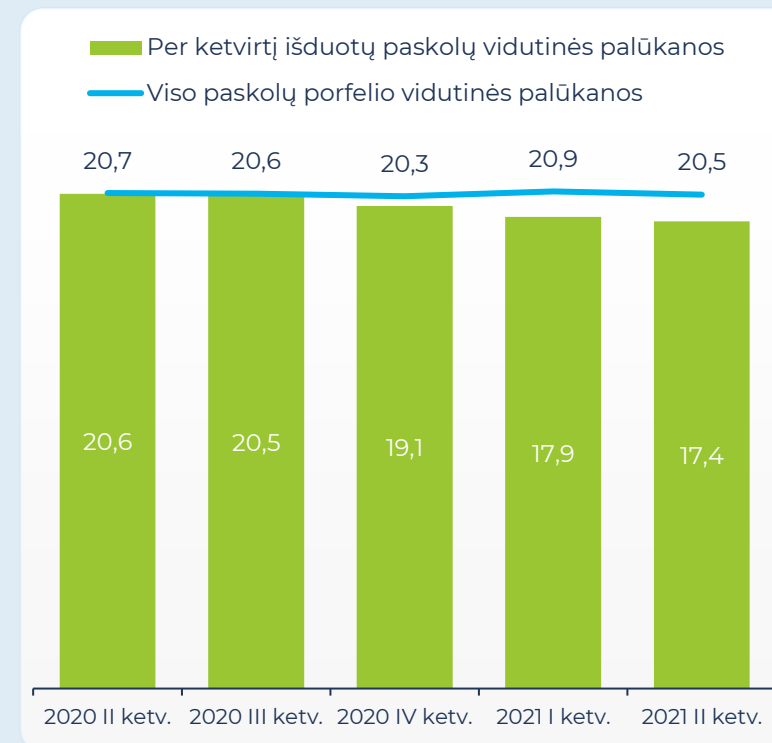
***Vidutinė paskolų suma, Eur**



***Vidutinis paskolų terminas, mėn.**



***Vidutinės paskolų palūkanos, %**



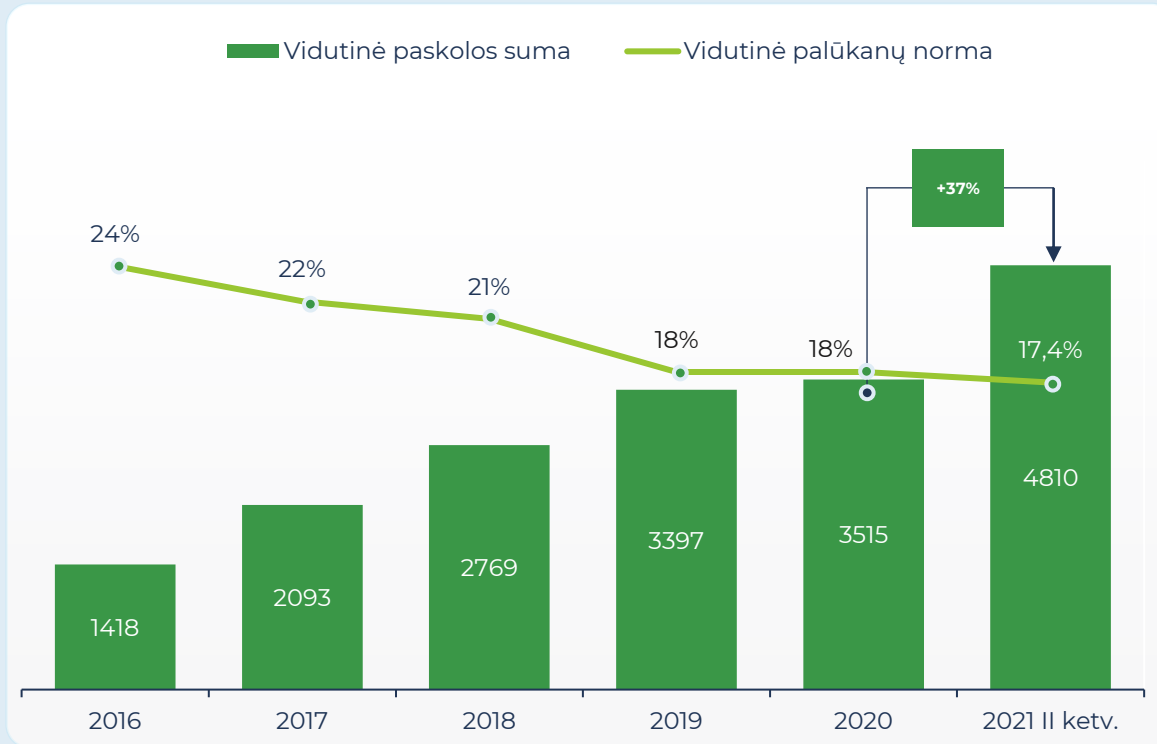
*Pateikiama vartojimo paskolų statistika.

Augant išduodamų paskolų sumai ir skaičiui, nuo 2016 m. iki 2021 II ketv. pabaigos vidutinė palūkanų norma sumažėjo nuo 24 proc. iki 17.4 proc.

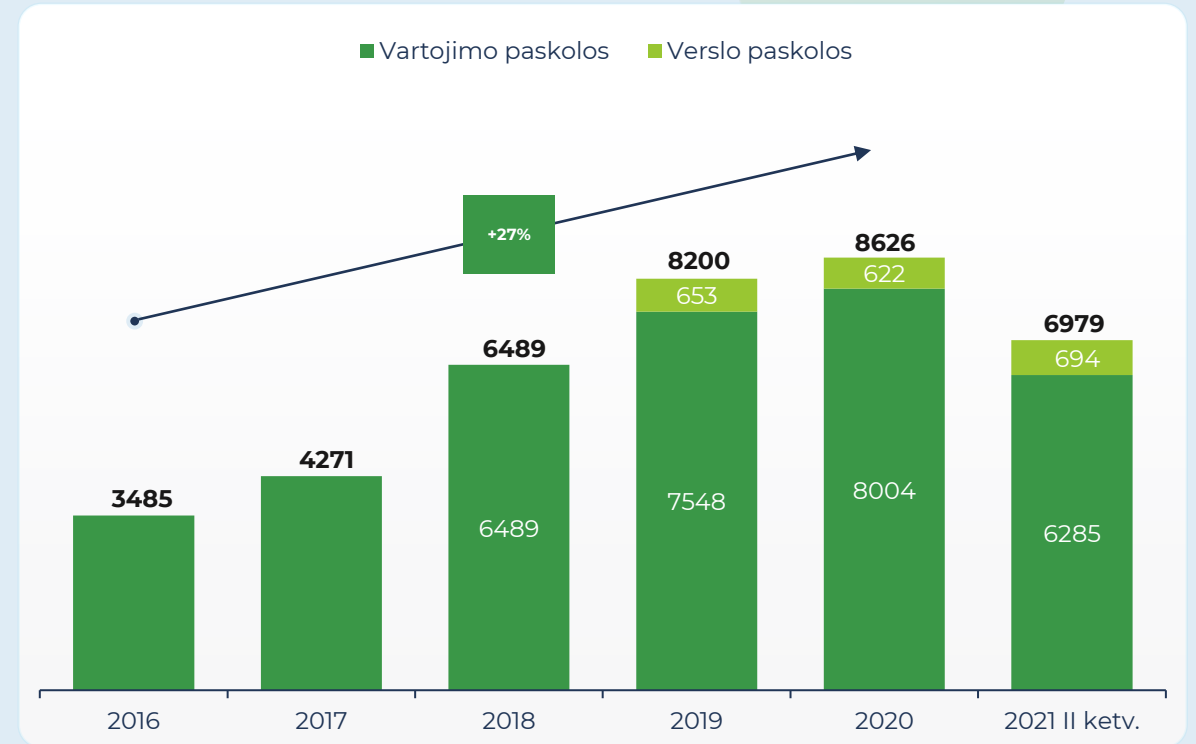
Nuo 2020 metų pabaigos vidutinė vartojimo paskolos suma padidėjo 37%. Suma augo dėl iki 25 000 Eur padidintos maksimalios galimos pasiskolinti sumos bei didėjančio refinansuojamų paskolų skaičius.

Per pirmuosius du 2021 metų ketvirčius jau išdavėme paskolų už 6.98 mln. Eur. Vartojimo paskolų išduota už 6.28 mln. Eur, verslo paskolų - jau už 694 tūkst. Eur sumą.

Vidutinė suma ir palūkanų norma, EUR, 2016 – 2021 II ketv.



Naujai išduotos paskolos, tūkst. EUR, 2016 – 2021 II ketv.



Investuotojų fondas toliau augo ir ketvirčio pabaigoje sudarė daugiau nei 63 000 Eur. Stiprus Investuotojų fondas tapo puikiu instrumentu skirtu kompensuoti galimus praradimus, susumažinti rizikas ir gauti stabilias pajamas. Rekomenduojame investuoti su Investuotojų fondu! Primename, kad į sutelktinio finansavimo paskolas galite investuoti su atskiru sutelktinio finansavimo Investuotojų fondu.

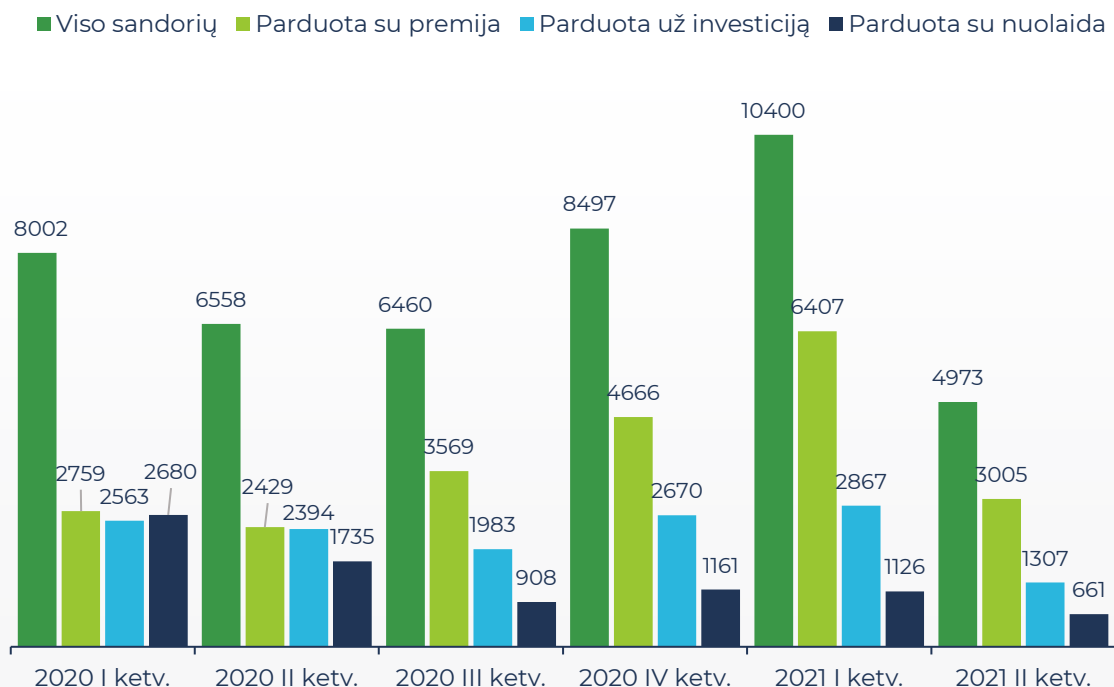
Investuotojų fondas, Eur



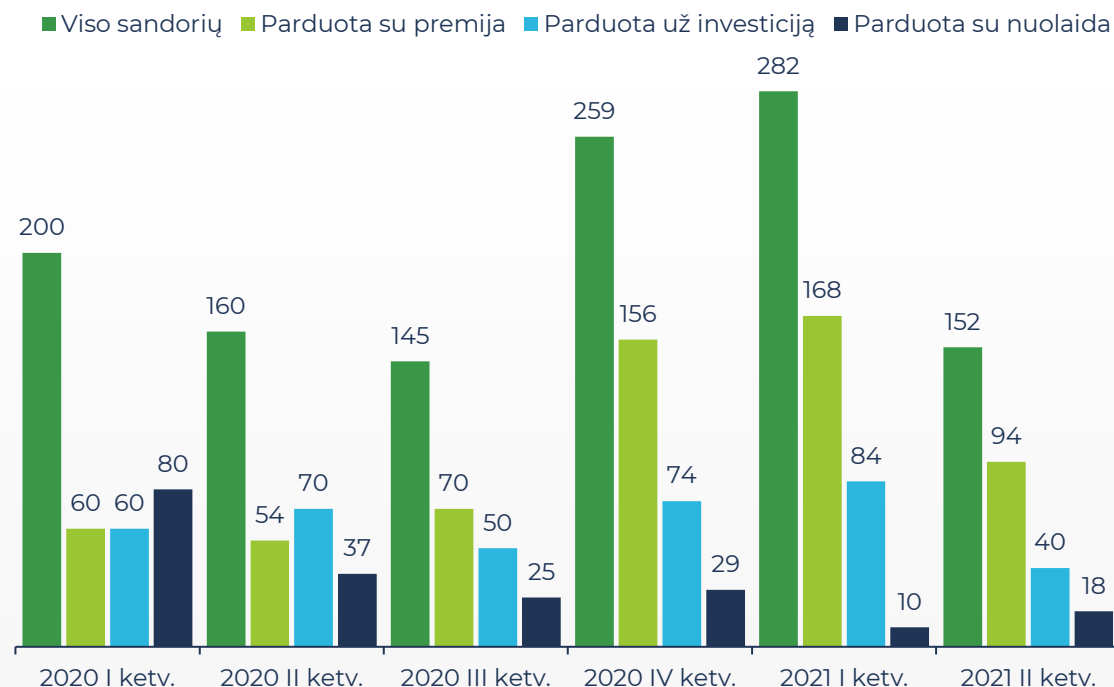
Užkirtome kelią spekuliacijai ir pažeidimams antrinėje rinkoje! Aktyviai antrinėje rinkoje dalyvaujantys investuotojai jau ilgą laiką stebėjo siautėjančius investuotojus, kurių suprogramuoti robotai per akimirksnį, keletą ar net keliolika kartų investuodavo į pirminės rinkos paskolas, patenkančias į rankinio investavimo pasiūlą. Tokios investicijos nedelsiant atsirasdavo antrinės rinkos pasiūloje už ganėtinai patrauklią premiją, ir kitų investuotojų būdavo gan greitai nuperkamos. Apribojome šią neleistiną veiklą, ateityje atidžiai stebėsime ir užkardysime tokius atvejus jau pradinėje stadijoje, o jus prašome informuoti pastebėjus galimus pažeidimus.

Sumažėjęs ketvirčio antrinės rinkos sandorių aktyvumas puikiai iliustruoja pažeidimų eliminavimą. Kviečiame aktyviai naudotis išgryninta, pradine likvidumo idėja pagrįsta SAVY antrine rinka.

Antrinės rinkos sandorių aktyvumas, vnt.



Antrinės rinkos sandorių aktyvumas, tūkst. EUR

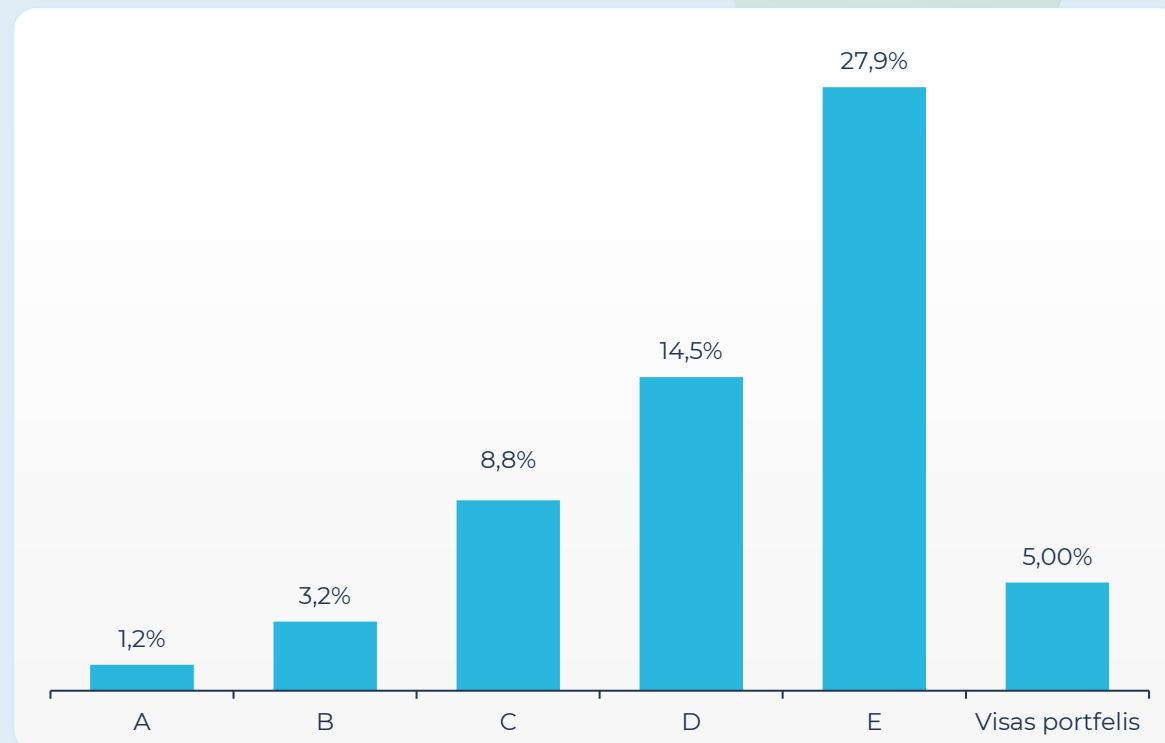


90+ d. vėluojančių paskolų dalį visame SAVY portfelyje ir toliau nuosekliai mažiname. Jei 2016 m. jis buvo 8,3 %, 2020 12 31d. – 5,7 %, tai šių metų II ketvirčio pabaigoje 90+ d. vėluojančių paskolų rodiklis buvo 5,0 %.

Nuo veiklos pradžios iš viso užfiksuotos 6 fizinių asmenų bankroto bylos, iš kurių 3 moka pagal teismo patvirtintą mokumo atkūrimo planą, 1 bankroto byla nutraukta, o 2 fizinių asmenų bankroto bylos užbaigtos. Gyventojų registro duomenimis 31 skolininkų yra deklaravę išvykimą į užsienį, iš jų su 6 skolininkais yra sudaryti susitarimai dėl mokėjimų, su likusiais 24 bandoma susisiekti. Iš viso užfiksuoti 46 paskolų gavėjų mirties atvejai ir tai yra 0,001 % nuo bendro paskolų gavėjų skaičiaus (30000). 18 paskolų pilnai grąžino paveldėtojai. Taip pat sudaryti 7 susitarimai su paveldėtojais dėl mokėjimų pagal grafiką, o 21 paskolos paveldėtojų iki šiol neatsirado.

Vartojimo paskolų dalis, vėluojanti 90+ d., nuo visų išduotų paskolų sumos pagal reitingus, 2021-06-30

SAVY reitingas	Išduotų paskolų suma, Eur	Vėluojančių 90+ d., suma, Eur
A	7 378 441	86 796
B	17 901 595	578 337
C	11 489 090	1 007 160
D	1 612 910	234 224
E	38 750	10 816
Visas SAVY portfelis:	38 420 786	1 917 332



Aš ir Tu. Mąstanti Lietuva. Mes negimėm milijonieriais, todėl už savo ateitį kovojame patys. Mes mokomės. Dirbame. O tvarkydami finansus, nekartojame tėvų klaidų. Anksčiau bankai mumis netikėjo - dabar patys mūsų neįtikina! O brangios paskolos kelia šypseną. Nes skolintis galime ir vieni iš kitų. Kol esi Tu ir kol esu Aš, mums nereikia laukti, kad pradėtume gyventi. Su SAVY pasirūpinkime savimi patys.
SAVY – paskolos ir investicijos mąstantiems!

Gerų investicijų su SAVY!

UAB „Bendras finansavimas“

Elektroninis paštas: labas@savy.lt | Telefonas: +370 (5) 272 0151

WWW.SAVY.LT