



Veiklos ataskaita
2021 III ketvirtis



Turinys

2021 III ketv. svarbiausi įvykiai

3

Finansiniai rezultatai

4

Investuotojai ir paskolų gavėjai

6

Paskolos. Nauji išdavimai

7

Informacija apie paskolas

8

Investuotojų fondas

11

Antrinė rinka

12

Skolų išieškojimas

13



Pagrindiniai 2021 metų III ketvirčio įvykiai

SAVY pradėjo teikti paskolas „Avietė“

Rugpjūčio mėn. SAVY prisijungė prie INVEGOS paskolų „Avietė“ finansavimo bei smulkaus ir vidutinio verslo įmonėms pasiūlė galimybę susimažinti palūkanų našlą pasinaudojant kita INVEGOS priemone „Dalinis palūkanų kompensavimas“. Skaitykite daugiau [čia](#).

Investuotojų bendruomenės susitikimas

Liepos mėnesį įvyko antrasis šiais metais investuotojų bendruomenės susitikimas, kuriame su vienu iš SAVY įkūrėju bei akcininku Vytautu Zabuliu kalbėjome apie pačias įvairiausias investavimo galimybes - nuo tarpusavio skolinimo platformų iki kriptovaliutų ir skaitmeninio meno - NFT. Peržiūrėti susitikimo įrašą galite [čia](#).

Atnaujintas SAVY svetainės dizainas ir investuotojų apklausa

Rugsėjo mėnesį pradėjome su atsinaujinusi SAVY svetainės dizainu. Išlaikėme minimalistinę stilišką, tačiau stengėmės, kad naujas puslapis būtų dar švaresnis, lengvesnis, aiškesnis ir patrauklesnis.

Siekdami atnaujinti ir investuotojo paskyrą, įvykdėme kiekybinę investuotojų apklausą, o vėliau, sukurto prototipo vartotojų patirties testavimui organizavome dvi strategines sesijas į kurias atsitiktiniu būdu pakvietėme 16 apklausoje dalyvavusių investuotojų.

2021 metų III ketvirčio rezultatai

Įvertintos paraiškos

Per šį ketvirtį gavome ir įvertinome 14 896 vartojimo paskolų paraiškas.

Lyginant su 2021 II ketv., gautų paraiškų skaičius augo 19 %.

Išduotos paskolos

Per šį ketvirtį vartojimo paskolų išdavėme už 2.7 mln. Eur, verslo paskolų - už 452 tūkst. Eur sumą.

Pritraukti nauji investuotojai

Šį ketvirtį platformoje užsiregistravo 1 504 nauji investuotojai. Bendras registruotų investuotojų skaičius ketvirčio pabaigoje siekė daugiau nei 35 000.

Aktyviais investuotojais tapo 385 nauji investuotojai. Bendras aktyvių investuotojų skaičius ketvirčio pabaigoje buvo 11 525.

Išmokėtos palūkanos

2021 m. III ketvirtį investuotojams išmokėjome 568 tūkst. Eur palūkanų.

Nuo veiklos pradžios, 2021 m. III ketvirčio pabaigoje investuotojams buvome išmokėję 7,79 mln. Eur palūkanų.

Nuo veiklos pradžios:



Bendra išduotų paskolų suma

44 mln. €



Registruoti investuotojai

> 35 000



Registruoti paskolų gavėjai

> 130 000



Vidutinė palūkanų norma

18.4 %



Neveiksnių paskolų rodiklis

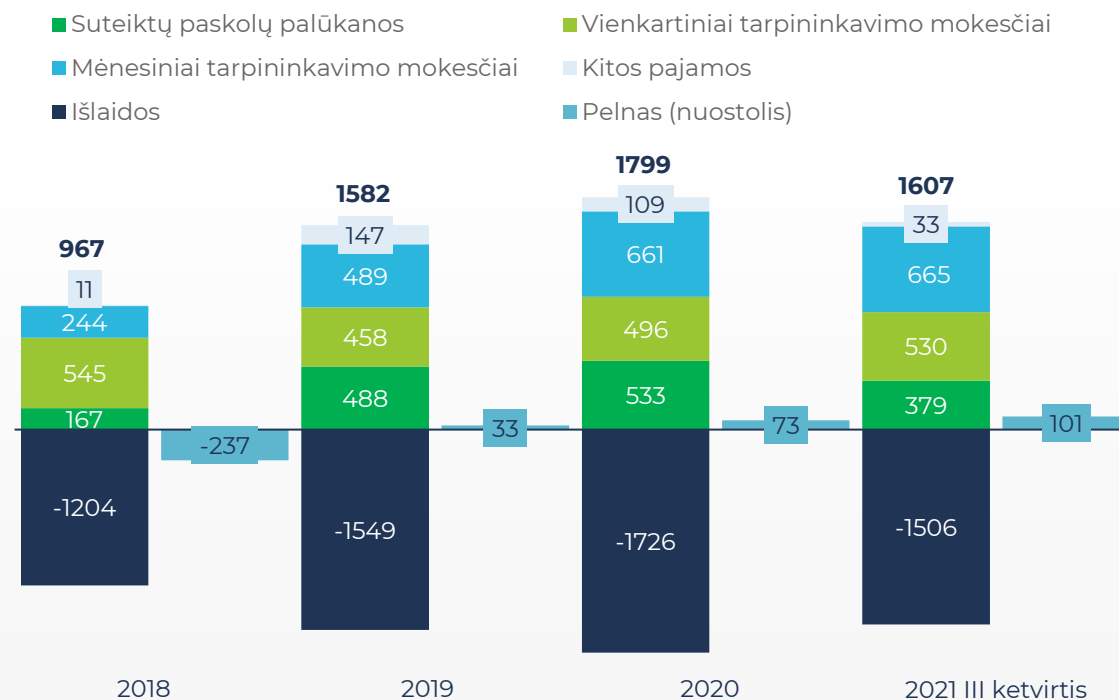
5.0 %

Diversifikavus pajamų šaltinius, SAVY sukūrė tris tvarius ir augančius pajamų srautus. Palūkaninių pajamų augimas sulėtėjo, reikšmingai sumažėjus vidutinėms paskolų palūkanoms. Bendrųjų ir administracinių išlaidų augimą labiausiai lemia išaugusios IT ir darbuotojų išlaidos. Grynasis 2021 3-jų ketvirčių pelnas - 101 tūkst. eur. Gautinų būsimų pajamų iš administravimo mokesčių suma išaugo iki 3,28 mln. Eur.

Pajamų struktūra, tūkst. EUR

	2018	2019	2020	2021.09.30
Pajamos	967	1582	1799	1607
Suteiktų paskolų palūkanos	167	488	533	379
Mėnesiniai tarpininkavimo mokesčiai	244	489	661	665
Vienkartiniai tarpininkavimo mokesčiai	545	458	496	530
Kitos pajamos	11	147	109	33
Išlaidos	1204	1549	1726	1506
Pelnas (Nuostolis)	(237)	33	73	101

Pajamų struktūra, tūkst. EUR

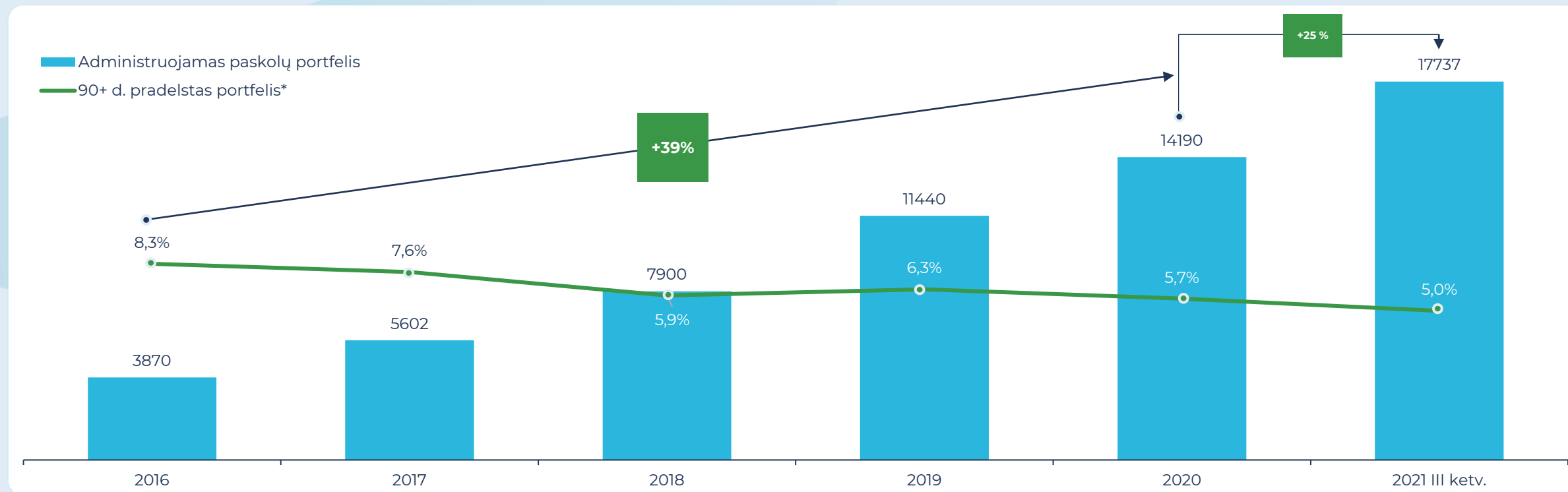


Per paskutinius penkerius metus paskolų portfelis vidutiniškai augo po 39 % kasmet, o 90+ d. vėluojančių paskolų dalis sumažėjo 38 %.

Nuo metų pradžios administruojamas paskolų portfelis augo 25 %.

Džiaugiamės, jog net ženkliai didėjant administruojamam paskolų portfeliui, sėkmingai įgyvendiname užsibrėžtą tikslą mažiname 90+ d. vėlavimų rodiklį ir užsitikriname dar didesnį investuotojų pasitikėjimą. Nuo metų pradžios šis rodiklis nuo 5,7 % sumažėjo iki 5,0 %.

Administruojamo portfelio dydis, tūkst. EUR, 2016 – 2021 III ketv.



*90+ d. pradelsto portfelio dalis yra skaičiuojama nuo visų išduotų paskolų sumos.

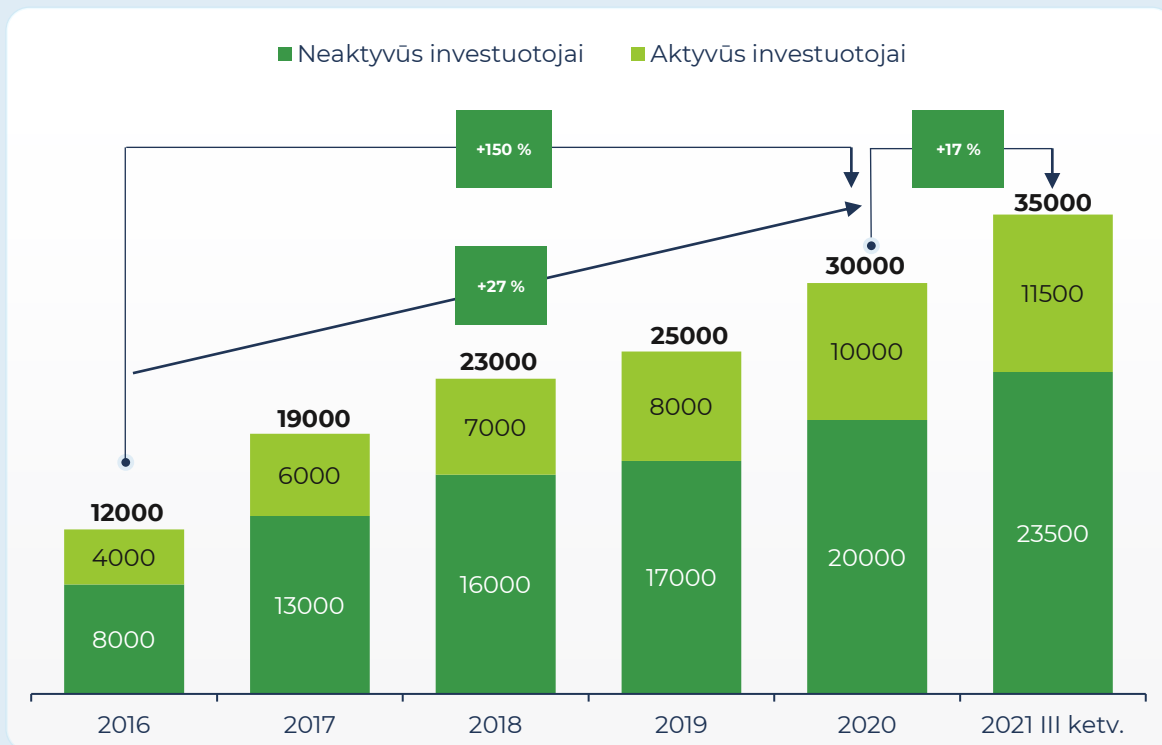
Investuotojai

Bendras registruotų investuotojų skaičius ketvirčio pabaigoje sudarė daugiau nei 35 000, iš kurių daugiau nei 11 500 investuoja aktyviai.

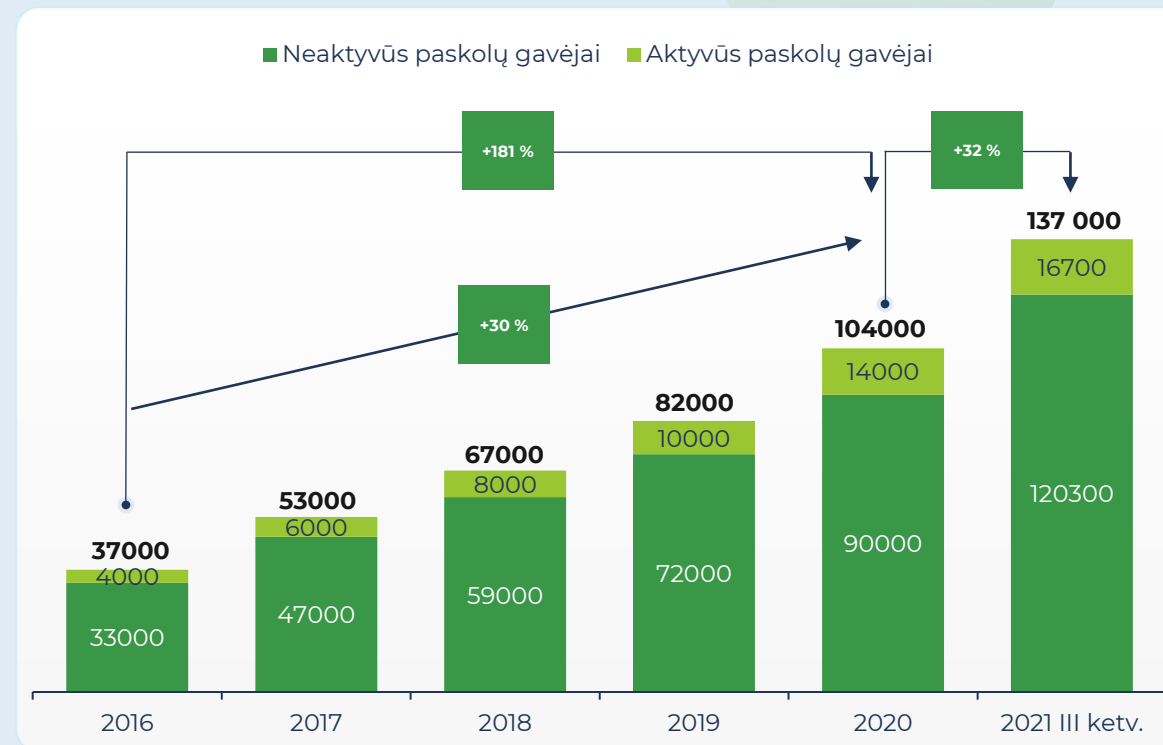
Paskolų gavėjai

2021 III ketvirtį sulaukėme 14 896 naujų paskolų gavėjų prašymų įvertinti paraiškas. Bendras registruotų paskolų gavėjų skaičius ketvirčio pabaigoje sudarė kiek daugiau nei 137 tūkst.

Investuotojų skaičius, 2016 – 2021 III ketv.

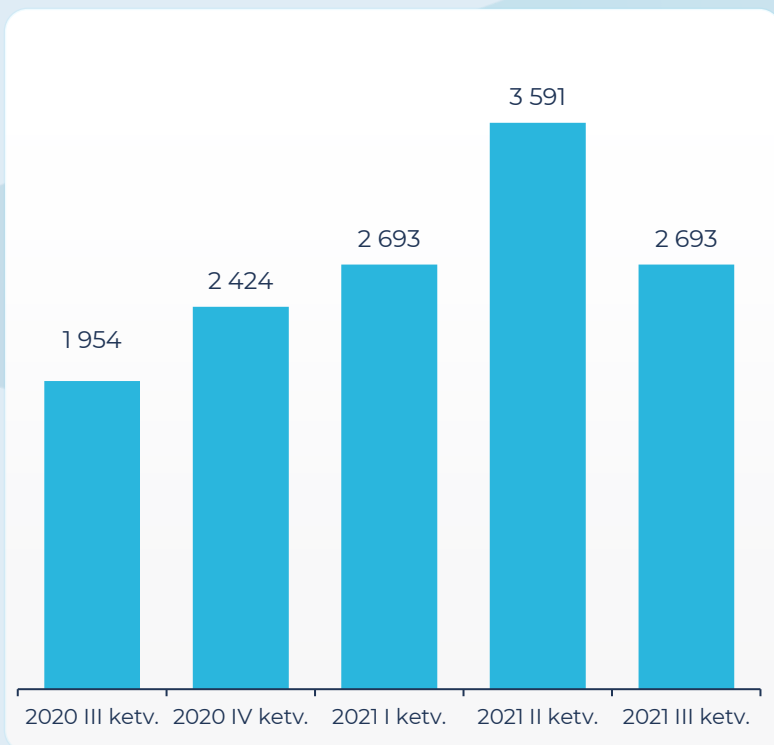


Paskolų gavėjų skaičius, 2016 - 2021 III ketv.

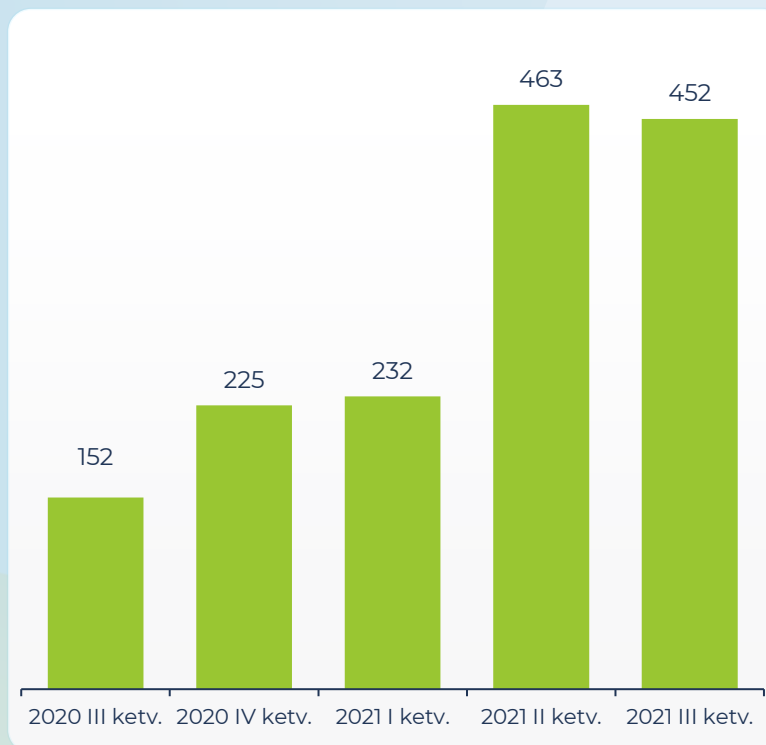


2021 m. III ketvirtį vartojimo paskolų suteikėme už daugiau nei 2.6 mln. Eur, verslo paskolų kiek daugiau nei už 0.4 mln. Eur. Viso išduota paskolų už daugiau nei 3 mln. Eur sumą. Lyginant su 2020 III ketvirčiu bendra išduotų paskolų suma augo 49 %.

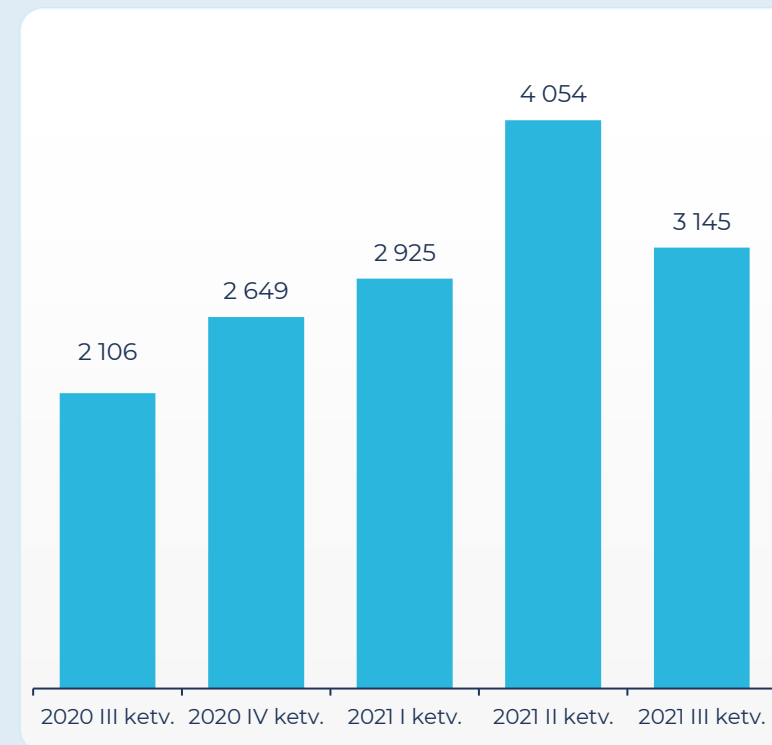
Išduota vartojimo paskolų, tūkst. EUR



Išduota verslo paskolų, tūkst. EUR



Viso išduota paskolų, tūkst. EUR



Per 2021 III ketvirtį išduotų vartojimo paskolų vidutinė suma buvo 4 051 Eur.

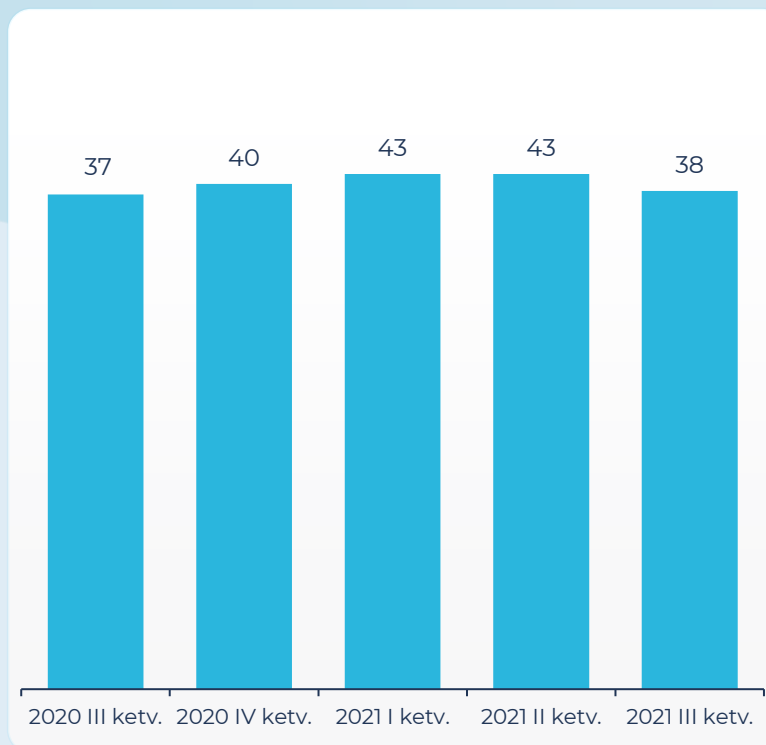
Paskolų termino vidurkis 2021 III ketvirtį lyginant su antruoju metų ketvirčiu sumažėjo iki 38 mėn.

Per III ketvirtį išduotų vartojimo paskolų vidutinės palūkanos lyginant su antruoju metų ketvirčiu ūgtelėjo vienu procentiniu punktu iki 18.4 %.

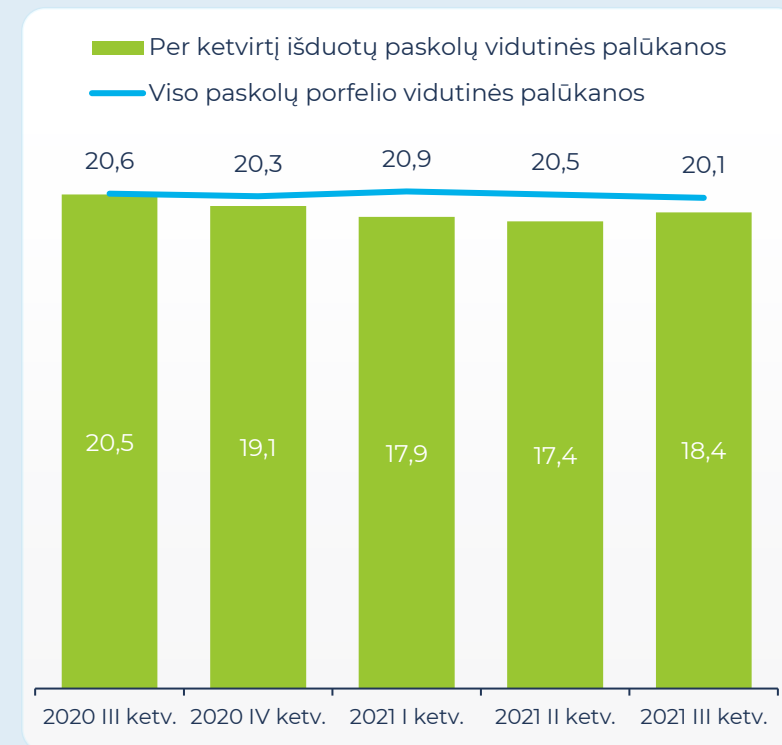
Vidutinė vartojimo paskolų suma, Eur



Vidutinis vartojimo paskolų terminas, mėn.



Vidutinės vartojimo paskolų palūkanos, %

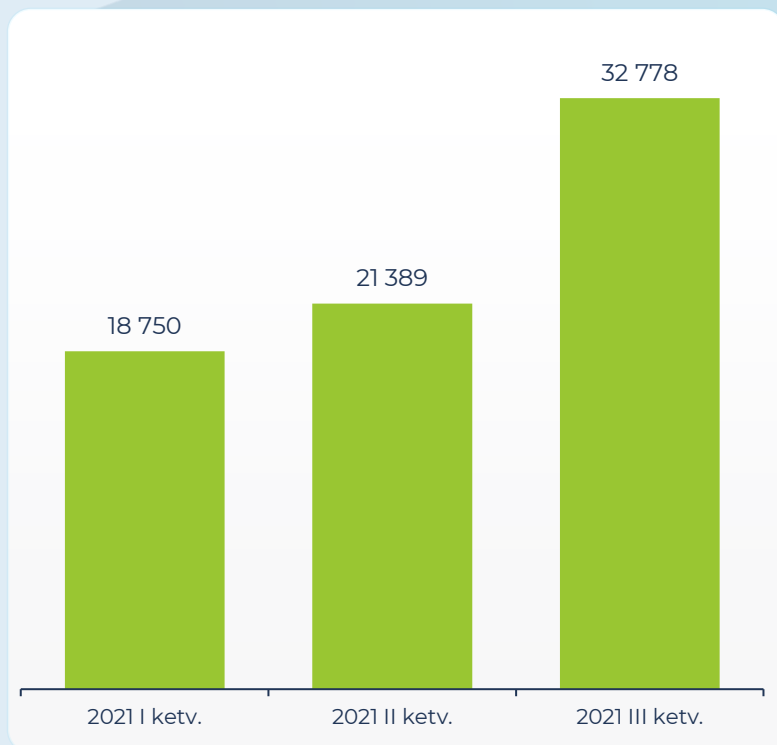


Per 2021 III ketvirtį išduotų verslo paskolų vidutinė suma buvo 32 778 Eur. Lyginant su 2021 II ketvirčiu vidutinė suma augo 53 %.

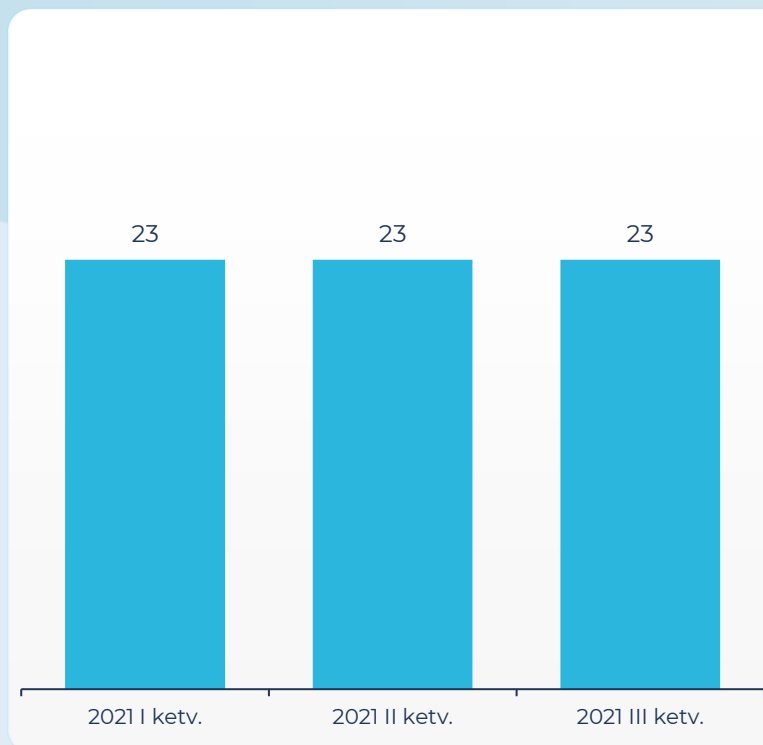
Paskolų termino vidurkis 2021 III ketvirtį lyginant su pirmuoju metų ketvirčiu liko nepakitęs – 23 mėn.

Per III ketvirtį išduotų verslo paskolų vidutinės palūkanos sudarė 14.2 %.

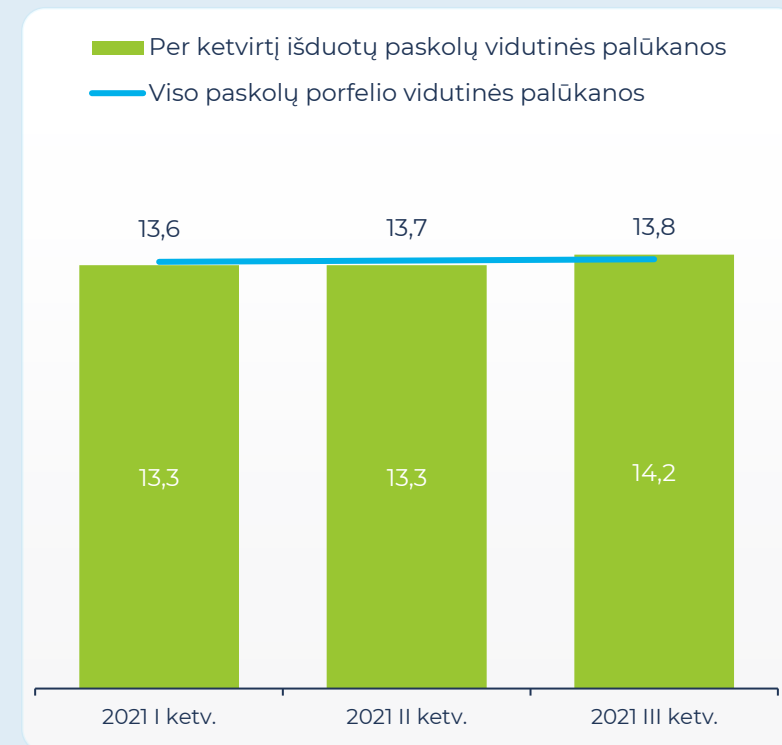
Vidutinė verslo paskolų suma, Eur



Vidutinis verslo paskolų terminas, mėn.



Vidutinės verslo paskolų palūkanos, %

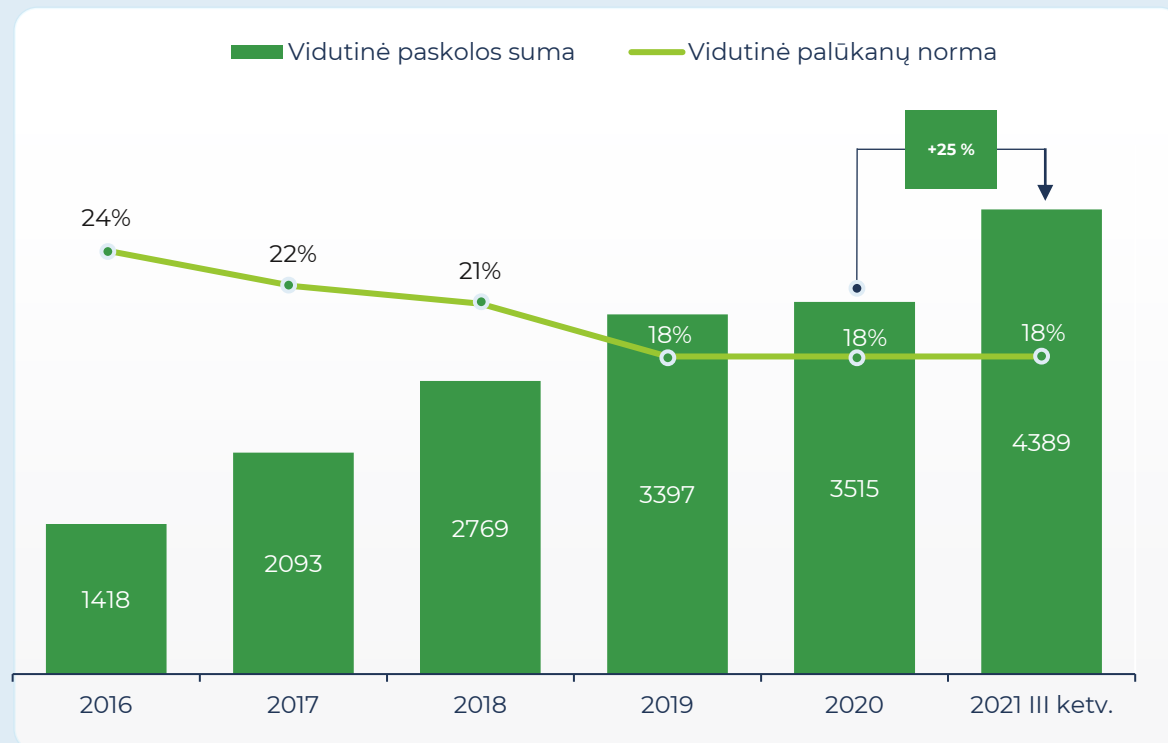


Vidutinė išduodamų paskolų palūkanų norma jau kurį laiką išlieka stabili – 18 %.

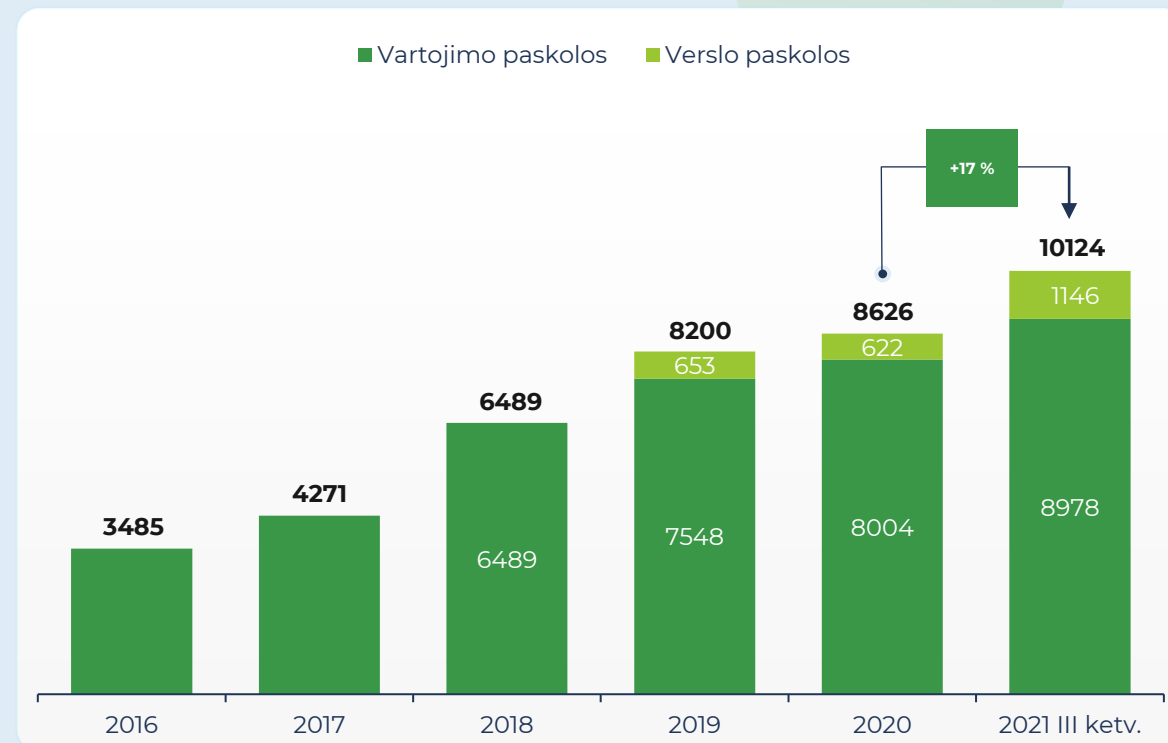
Nuo 2020 metų pabaigos vidutinė vartojimo paskolos suma padidėjo 25 %. Suma augo dėl iki 25 000 Eur padidintos maksimalios galimos pasiskolinti sumos bei didėjančio refinansuojamų paskolų skaičius.

Per pirmuosius tris 2021 metų ketvirčius jau išdavėme paskolų daugiau nei už 10 mln. Eur. Vartojimo paskolų išduota beveik už 9 mln. Eur, verslo paskolų – kiek daugiau nei už 1 mln. Eur sumą. Lyginant su bendrais 2020 metų rezultatais, per pirmuosius tris šių metų ketvirčius jau išdavėme paskolų už 17 % didesnę sumą.

Vidutinė suma ir palūkanų norma, EUR, 2016 – 2021 III ketv.

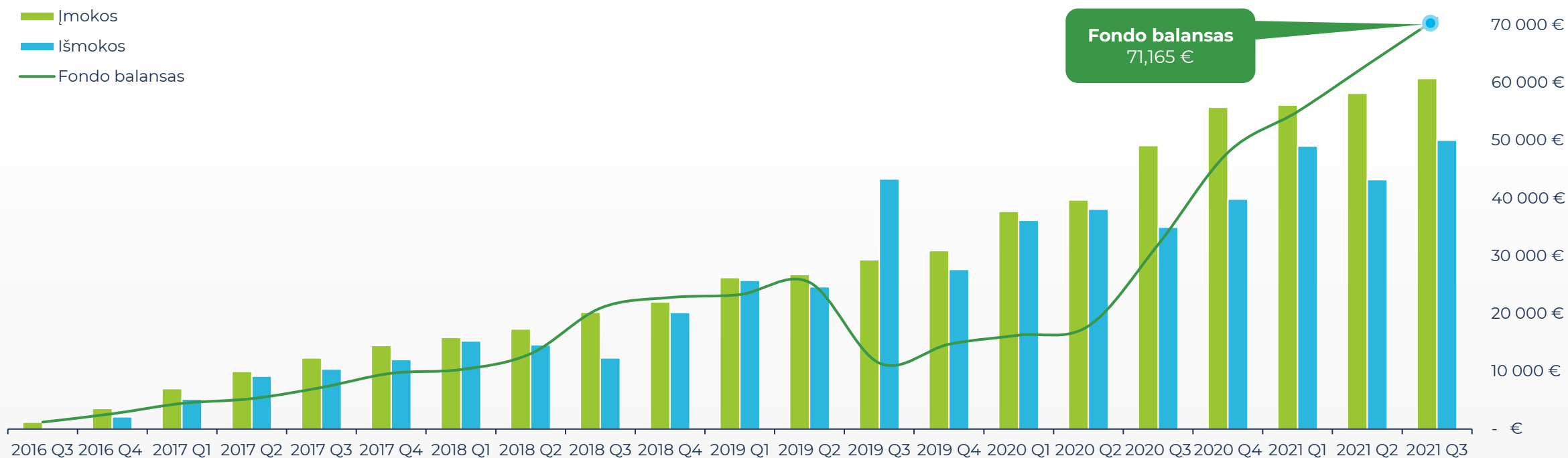


Naujai išduotos paskolos, tūkst. EUR, 2016 – 2021 III ketv.



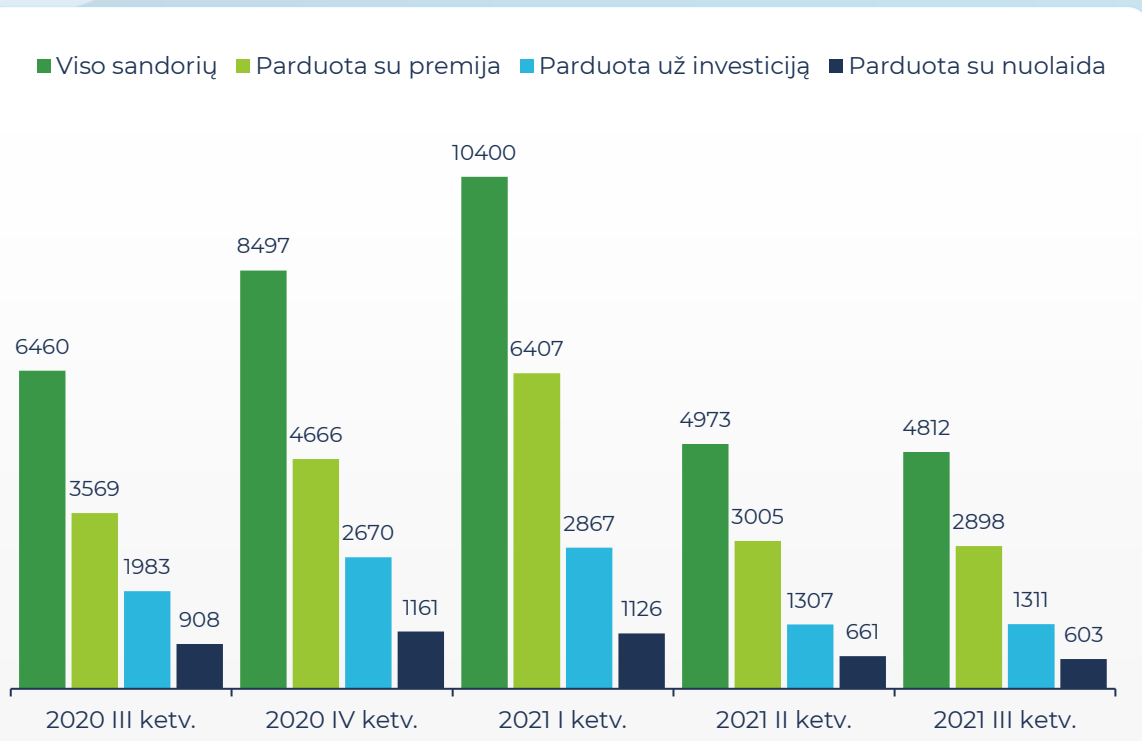
Investuotojų fondas toliau augo ir ketvirčio pabaigoje sudarė daugiau nei 71 000 Eur. Stiprus Investuotojų fondas tapo puikiu instrumentu skirtu kompensuoti galimus praradimus, susimąžinti rizikas ir gauti stabilias pajamas. Rekomenduojame investuoti su Investuotojų fondu!
Primename, kad į sutelktinio finansavimo paskolas galite investuoti su atskiru sutelktinio finansavimo Investuotojų fondu.

Investuotojų fondas, Eur

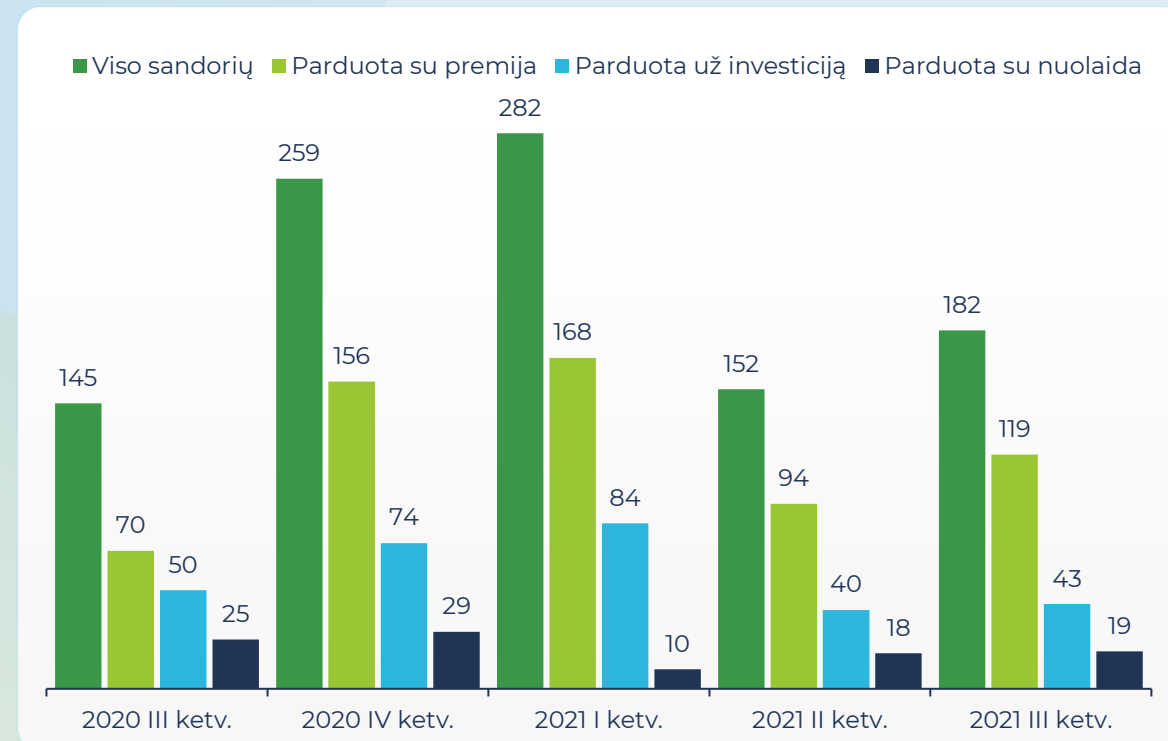


Per 2021 III ketvirtį investicijų su premija parduota už 118 990 Eur, už 43 285 Eur nupirkta šią sumą atitinkančių investicijų, o už 19 373Eur įsigyta investicijų su nuolaida. Bendra sandorių suma sudarė 181 649 Eur.

Antrinės rinkos sandorių aktyvumas, vnt.



Antrinės rinkos sandorių aktyvumas, tūkst. EUR

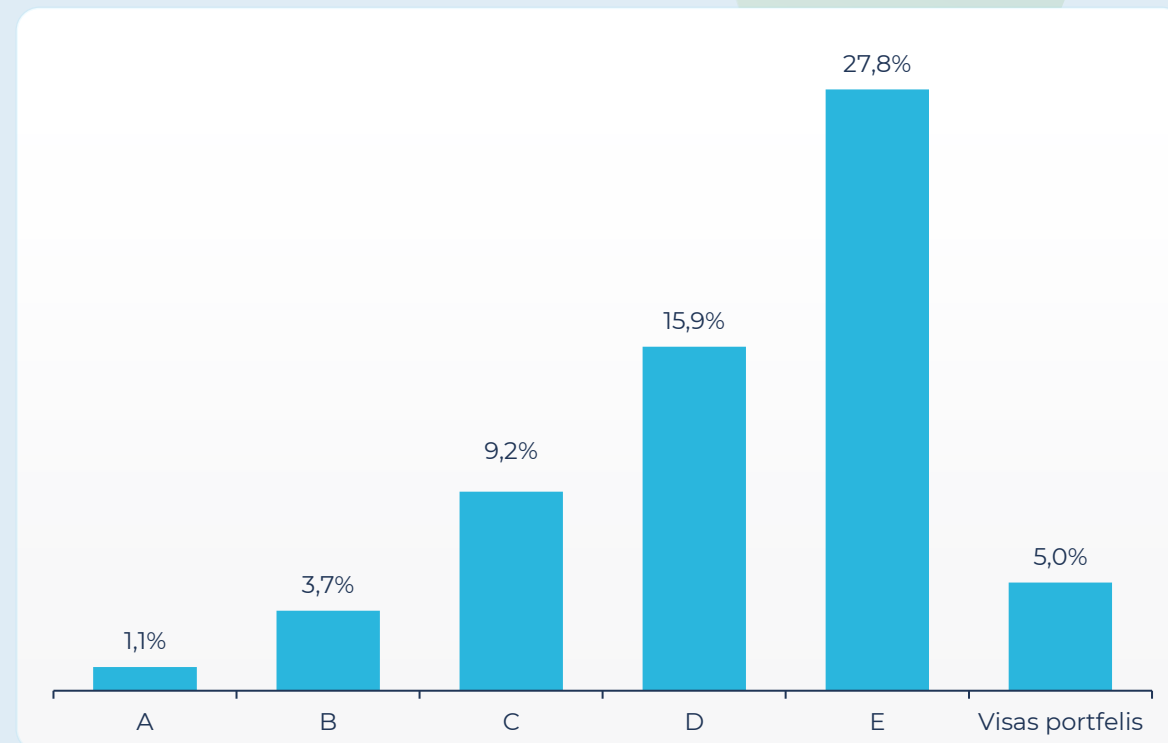


90+ d. vėluojančių paskolų dalis visame SAVY portfelyje, lyginant su 2021 II ketvirčiu, išliko nepakitęs ir siekia vos 5,0 %.

Nuo veiklos pradžios iš viso užfiksuotos 8 fizinių asmenų bankroto bylos, iš kurių 3 moka pagal teismo patvirtintą mokumo atkūrimo planą, 1 bankroto byla nutraukta, o 4 fizinių asmenų bankroto bylos užbaigtos. Gyventojų registro duomenimis 35 skolininkai yra deklaravę išvykimą į užsienį, iš jų su 12 skolininkų yra sudaryti susitarimai dėl mokėjimų, su likusiais 23 bandoma susisiekti. Iš viso užfiksuota 50 paskolų gavėjų mirties atvejų. 20 paskolų pilnai grąžino paveldėtojai. Taip pat sudaryti 9 susitarimai su paveldėtojais dėl mokėjimų pagal grafiką, o 21 paskolos paveldėtojas iki šiol neatsirado.

Vartojimo paskolų dalis, vėluojanti 90+ d., nuo visų išduotų paskolų sumos pagal reitingus, 2021-09-30 duomenys

SAVY reitingas	Išduotų paskolų suma, Eur	Vėluojančių 90+ d., suma, Eur
A	7 681 266	83 047
B	19 499 795	715 067
C	12 007 240	1 107 922
D	1 482 410	235 961
E	35 250	9 785
Visas SAVY portfelis:	43 021 759	2 151 783



Aš ir Tu. Mąstanti Lietuva. Mes negimėm milijonieriais, todėl už savo ateitį kovojame patys. Mes mokomės. Dirbame. O tvarkydami finansus, nekartojame tėvų klaidų. Anksčiau bankai mumis netikėjo - dabar patys mūsų neįtikina! O brangios paskolos kelia šypseną. Nes skolintis galime ir vieni iš kitų. Kol esi Tu ir kol esu Aš, mums nereikia laukti, kad pradėtume gyventi. Su SAVY pasirūpinkime savimi patys.
SAVY – paskolos ir investicijos mąstantiems!

Gerų investicijų su SAVY!

UAB „Bendras finansavimas“

Elektroninis paštas: labas@savy.lt | Telefonas: +370 (5) 272 0151

WWW.SAVY.LT