



Veiklos ataskaita
2022 metai - I ketvirtis



Turinys

2022 Q1 svarbiausi įvykiai

3

Suteiktos paskolos

4

Finansiniai rezultatai

7

Investuotojai ir paskolų gavėjai

9

Informacija apie paskolas

11

Išmokėtos palūkanos

14

Investuotojų fondas

15

Antrinė rinka

16

Skolų išieškojimas

17



Pagrindiniai 2022 metų I ketvirčio įvykiai

Parama Ukrainai

SAVY palaiko ir remia Ukrainą - jau pirmąją Rusijos pradėto karo dieną pakvietėme savo didžiąją investuotojų bendruomenę susivienyti ir visiems kartu paaukoti nevyriausybinei organizacijai „Mėlyna ir geltona“, kuriai pervedėme jau daugiau nei 30 000 Eur. Lėšų rinkimą tęsiame ir tęsime iki pat Ukrainos pergalės! Paaukoti galite [čia](#).

Investuotojų susitikimas

Kovo mėnesį įvyko pirmasis 2022 m. Investuotojų bendruomenės susitikimas su SAVY vadovu Audriumi Žiugžda. Peržiūrėti susitikimo įrašą galite [čia](#).

SAVY valdytoja siekia specializuoto banko licencijos

SAVY valdytoja „Neverest Capital“ pritraukė 4,5 mln. eurų naujų investicijų ir kartu su partneriais kreipėsi į Lietuvos banką dėl specializuoto banko licencijos. Daugiau informacijos [čia](#).

2022 metų I ketvirčio rezultatai

Paskolų išdavimai

Nepaisant vasario pabaigoje prasidėjusio karo, 2022 m. I ketv. vartojimo paskolų suteikėme už daugiau nei 3,67 mln. Eur, verslo paskolų kiek daugiau nei už 0,77 mln. Eur. Iš viso per šį ketv. suteiktų paskolų suma viršijo 4,44 mln. Eur sumą.

Lyginant su tuo pačiu laikotarpiu 2021 m., š. m. I ketv. suteikėme 52 % daugiau paskolų, vartojimo paskolų augimas buvo 36 %, o verslo paskolų – net 232 %.

Įvertintos paraiškos

Per šį ketvirtį gavome ir įvertinome 16 137 vartojimo paskolų paraiškas. Lyginant su 2021 IV ketv., gautų paraiškų skaičius sumažėjo 1,3 %.

Pritraukti nauji investuotojai

Šį ketvirtį platformoje užsiregistravo 1 214 nauji investuotojai. Bendras registruotų investuotojų skaičius ketvirčio pabaigoje – 38 188. Aktyviais investuotojais tapo 378 nauji investuotojai. Bendras aktyvių investuotojų skaičius ketvirčio pabaigoje buvo 12 418.

Išmokėtos palūkanos

2022 m. I ketvirtį investuotojams išmokėjome 0,61 mln. Eur palūkanų. Iki 2022 m. pirmo ketvirčio pabaigos investuotojams esame išmokėję 8,99 mln. Eur palūkanų.

Nuo veiklos pradžios:



Bendra suteiktų paskolų suma **53,4 mln.**



Registruoti investuotojai **38 188**



Registruoti paskolų gavėjai **152 198**



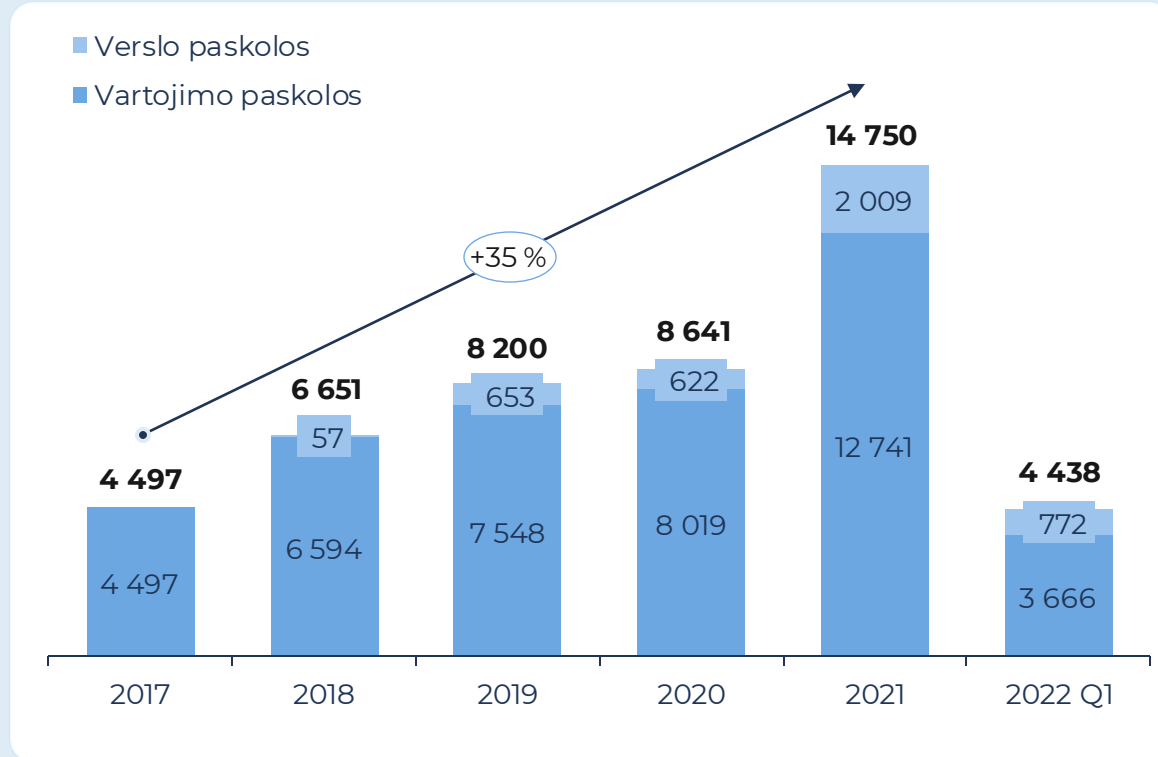
Vidutinė svertinė palūkanų norma **18,3 %**



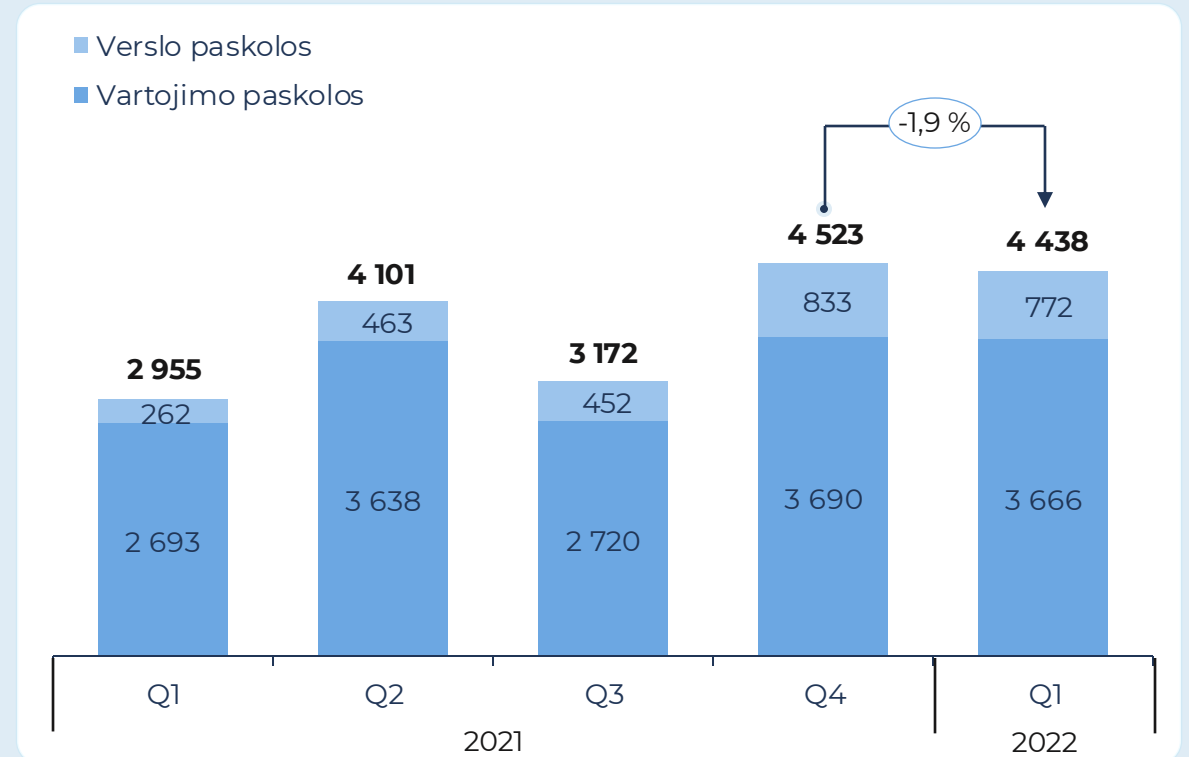
Neveiksnių paskolų rodiklis **4,89 %**

Per 2022 m. pirmąjį ketvirtį naujų paskolų suteikėme 1,9% mažiau nei praėjusį ketvirtį – 4 437 894 Eur. Sausį suteiktų paskolų suma buvo didžiausia per visą ketvirtį (1 528 030 Eur), tačiau vasarį ir kovą suteiktų paskolų sumos buvo mažesnės. Pastebime, kad vasario mėnesio antroje pusėje prasiėjus karui Ukrainoje paskolų gavėjai pateikė mažiau paraiškų ir dėl to buvo suteikta mažiau naujų paskolų.

Naujai suteiktos paskolos, 2016 – 2022 Q1, tūkst. Eur



Naujai suteiktos paskolos, tūkst. Eur



Naujų paskolų išdavimai išlieka stiprūs

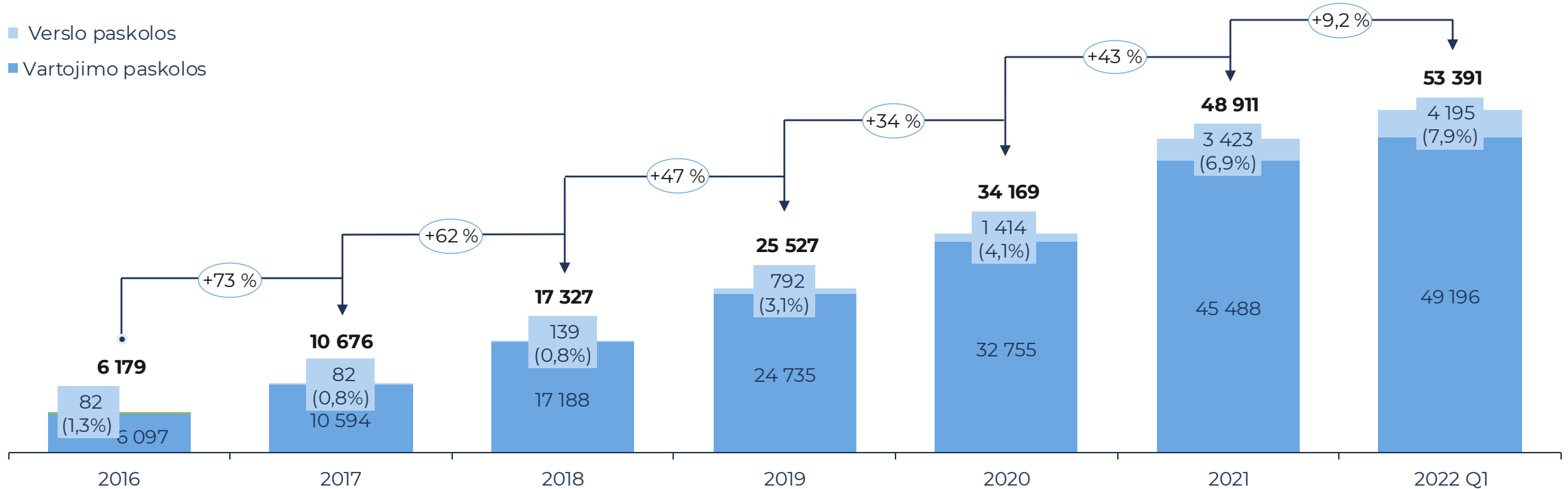
2022 m. pirmo ketvirčio pabaigoje visų suteiktų paskolų suma buvo 53,39 mln. Eur:

- 49,2 mln. Eur vartojimo paskolų,
- 4,2 mln. Eur verslo paskolų.

Džiaugiamės nuolat augančia verslo paskolų dalimi – šių metų pirmąjį ketvirtį verslo paskolos jau sudarė 7,9%.

Per 2022 m. pirmąjį ketvirtį buvo suteikta 4,44 mln. Eur naujų paskolų.

Per visą veiklos laikotarpį suteiktų paskolų suma, 2016 – 2022 Q1, tūkst. Eur

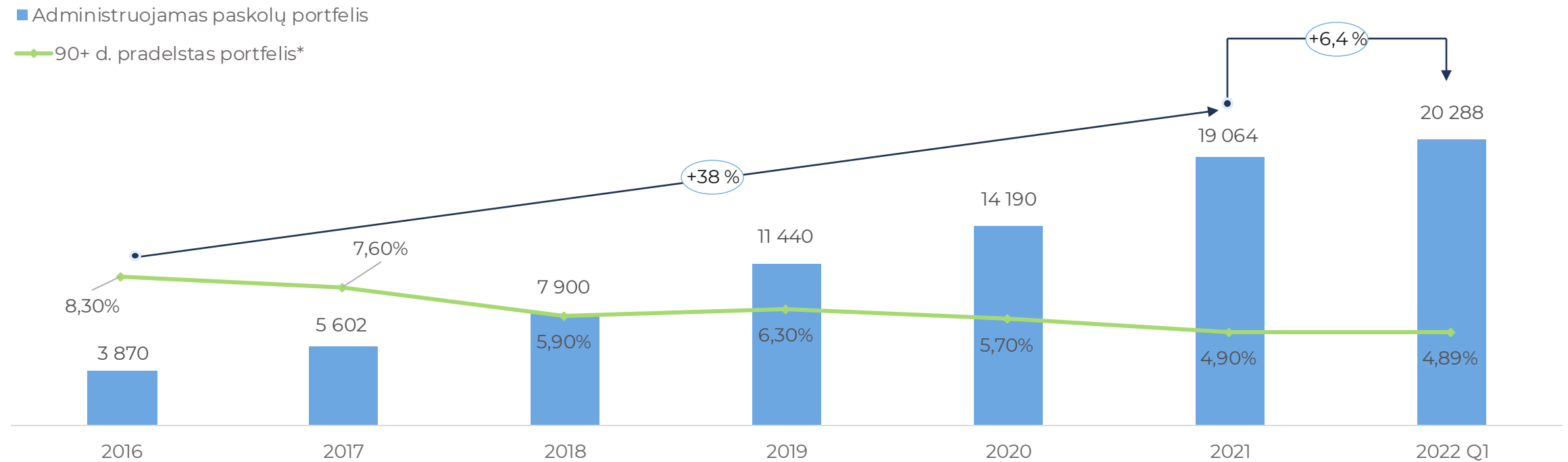


Nuo 2016 iki 2021 m. administruojamas paskolų portfelis vidutiniškai augo 38% kasmet.

Per 2022 m. pirmąjį ketvirtį administruojamas paskolų portfelis išaugo 6,4%.

Džiaugiamės, jog net ženkliai didėjant administruojamam paskolų portfeliui, sėkmingai įgyvendiname užsibrėžtą tikslą - mažiname 90+ d. vėlavimų rodiklį ir užsitikriname dar didesnę investuotojų pasitikėjimą. 2022 m. pirmojo ketvirčio pabaigoje šis rodiklis siekė 4,89%.

Administruojamo portfelio dydis 2016 – 2022 Q1, tūkst. EUR



*90+ d. pradelsto portfelio dalis yra skaičiuojama nuo visų išduotų paskolų sumos.

Finansiniai rezultatai, 2018 – 2022 Q1

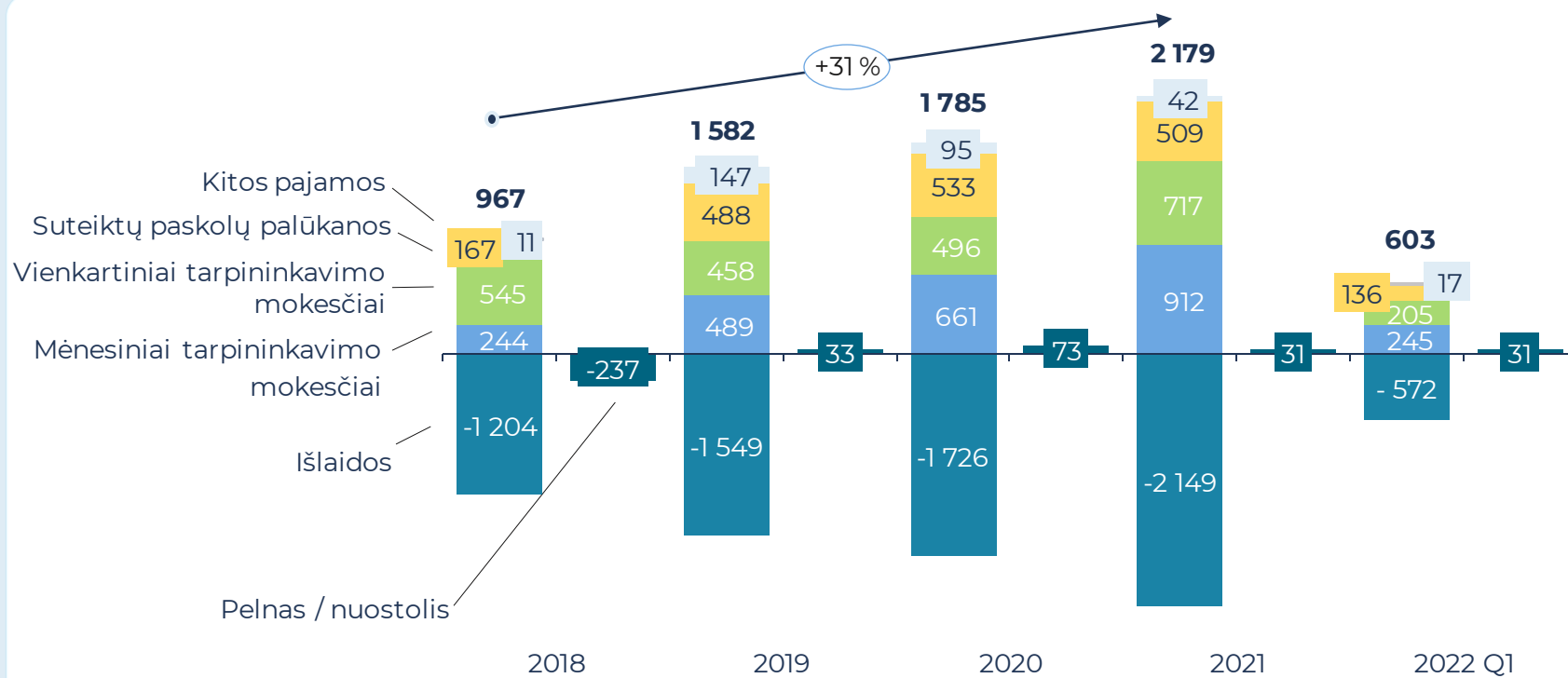


Diversifikavus pajamų šaltinius, SAVY sukūrė tris tvarius ir reikšmingus pajamų srautus – nuo 2018 m. pajamos augo 31% kasmet. 2022 m. I ketvirtį pajamos siekė 603 tūkst. Eur – 28 % daugiau nei prieš metus (2021 Q1).

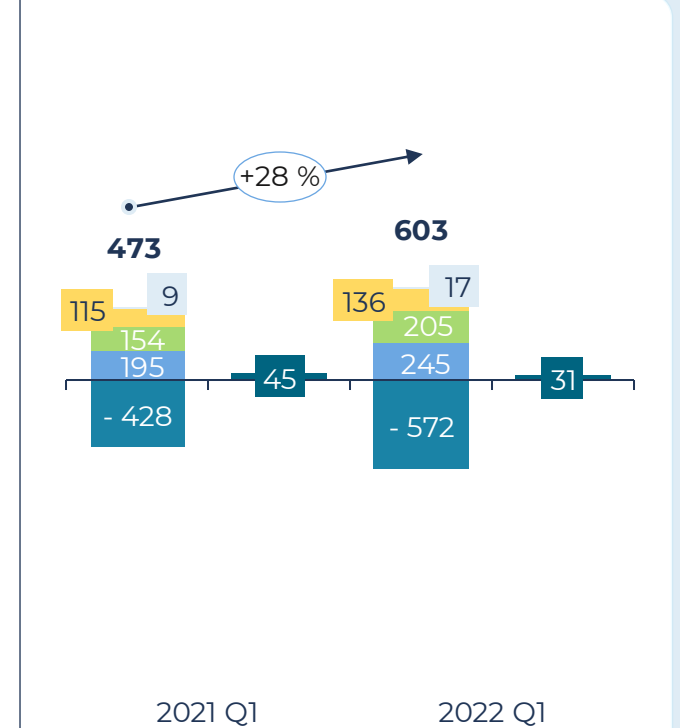
2022 m. I ketv. didžiausią dalį pajamų generavo mėnesiniai tarpininkavimo mokesčiai - 41% visų pajamų.

Grynasis 2022 I ketv. pelnas – 31 341 Eur.

Pajamų struktūra 2018 – 2022 Q1, tūkst. EUR



2021 Q1 ir 2022 Q1, tūkst. EUR



2022 metų pirmąjį ketvirtį didžiausias pajamų šaltinis buvo mėnesiniai tarpininkavimo mokesčiai, kurie sudarė 41% visų pajamų. Per 2022 m. I ketv. šios pajamos išaugo 1,7%.

Vienkartiniai tarpininkavimo mokesčiai sudarė 34% visų pajamų – per I ketvirtį išaugo 8%.

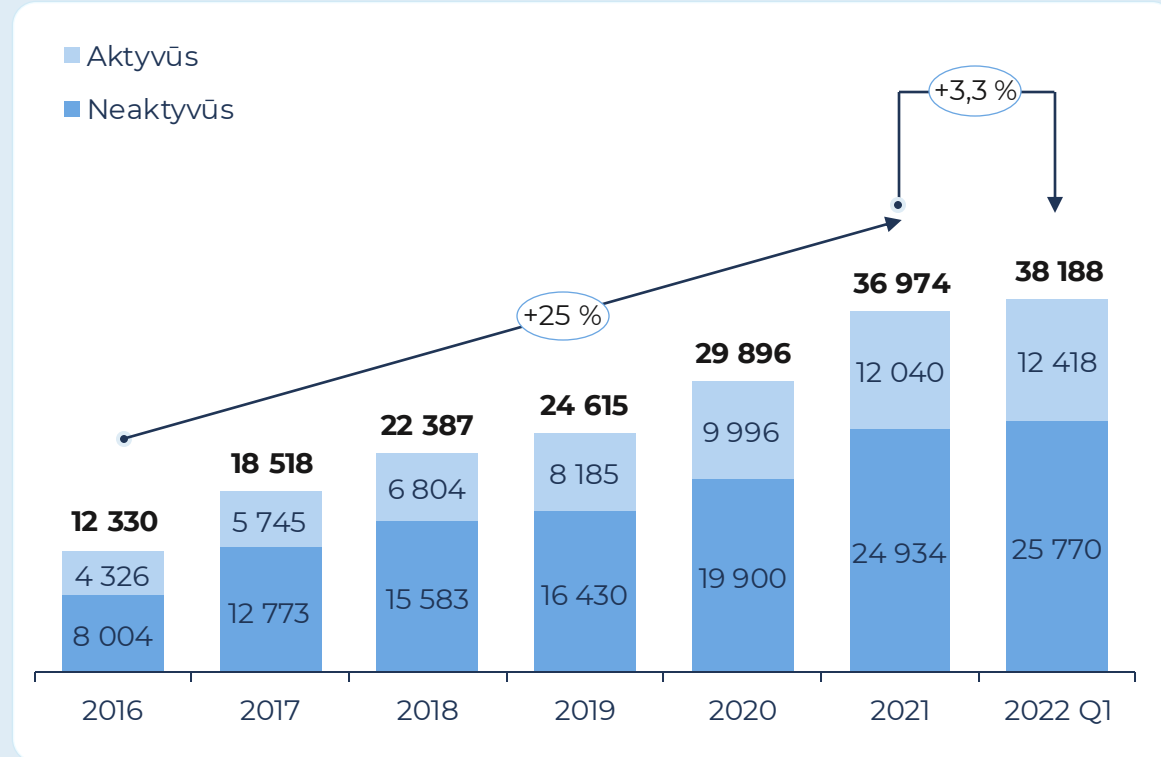
Pajamos iš suteiktų paskolų palūkanų sudarė 22% visų pajamų – 2022 m. pirmąjį ketvirtį palūkaninės pajamos išaugo 7%.

Pajamų ir išlaidų struktūra 2022 Q1, tūkst. EUR

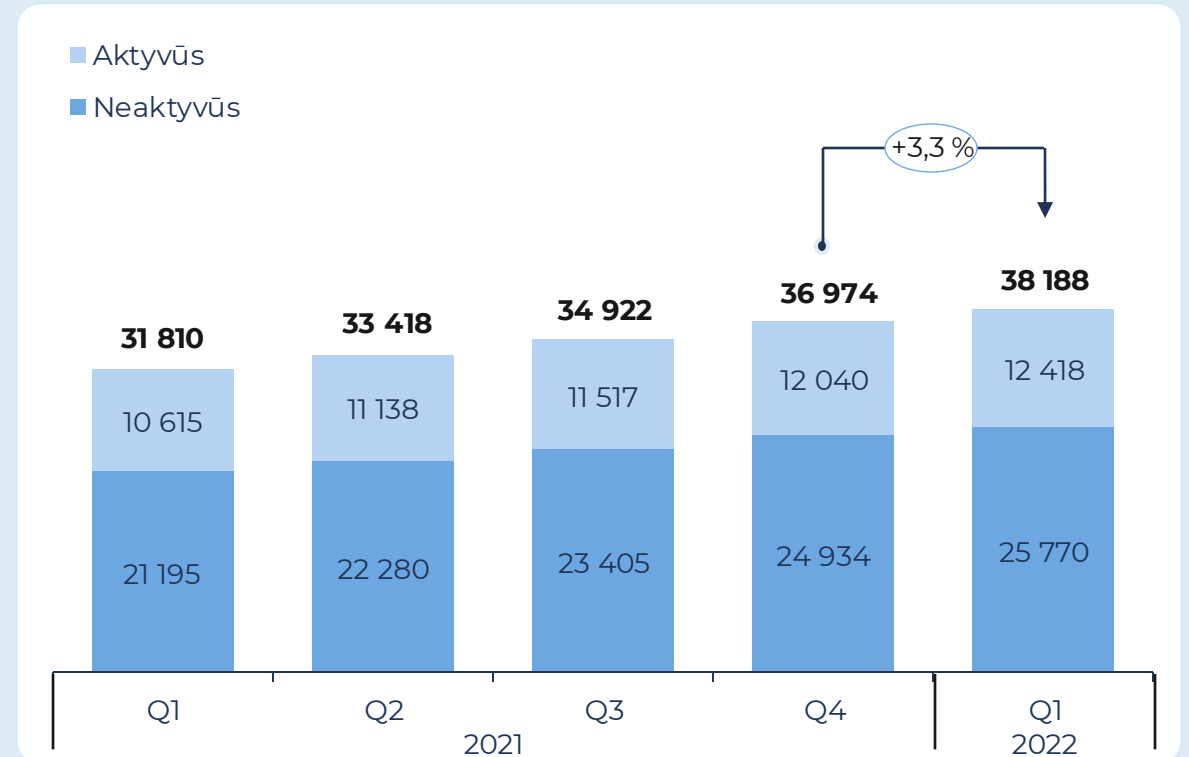


Per 2022 m. pirmąjį ketvirtį investuotojų skaičius išaugo 3,3% - buvo pritraukti 1 214 nauji investuotojai. 32,5% jų yra aktyvūs investuotojai, atlikę bent vieną investiciją SAVY platformoje (12 418).

Investuotojai, 2016 – 2022 Q1

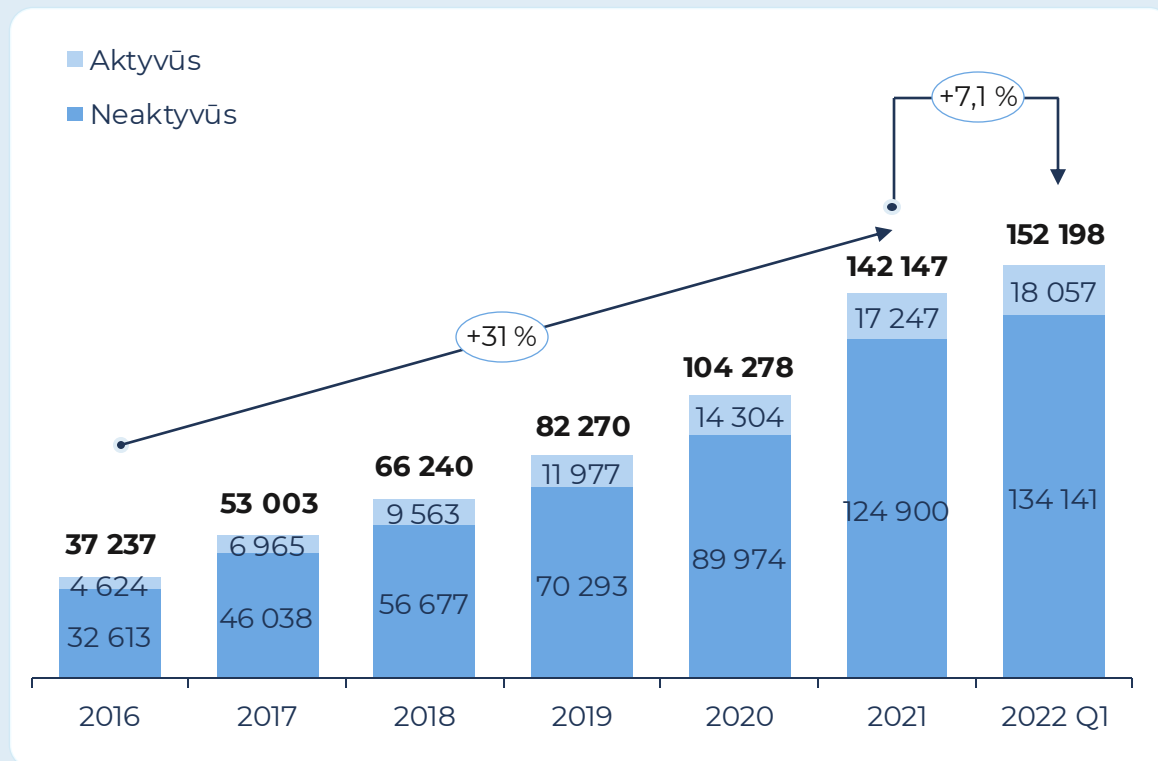


Investuotojai, 2021 Q1 – 2022 Q1

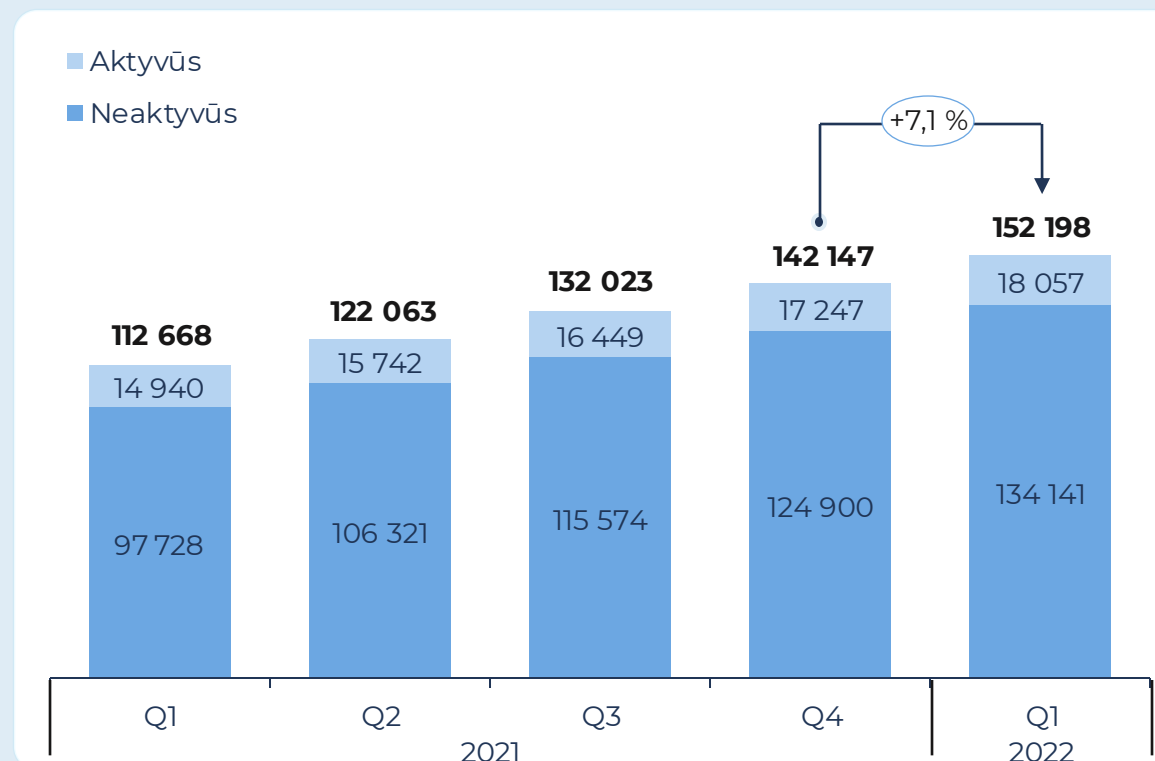


Per 2022 m. pirmąjį ketvirtį paskolų gavėjų skaičius išaugo 7,1% - buvo pritraukti 10 051 nauji gavėjai. 12 % jų yra aktyvūs paskolų gavėjai (18 057).

Paskolų gavėjai, 2016 – 2022 Q1



Paskolų gavėjai, 2021 Q1 – 2022 Q1

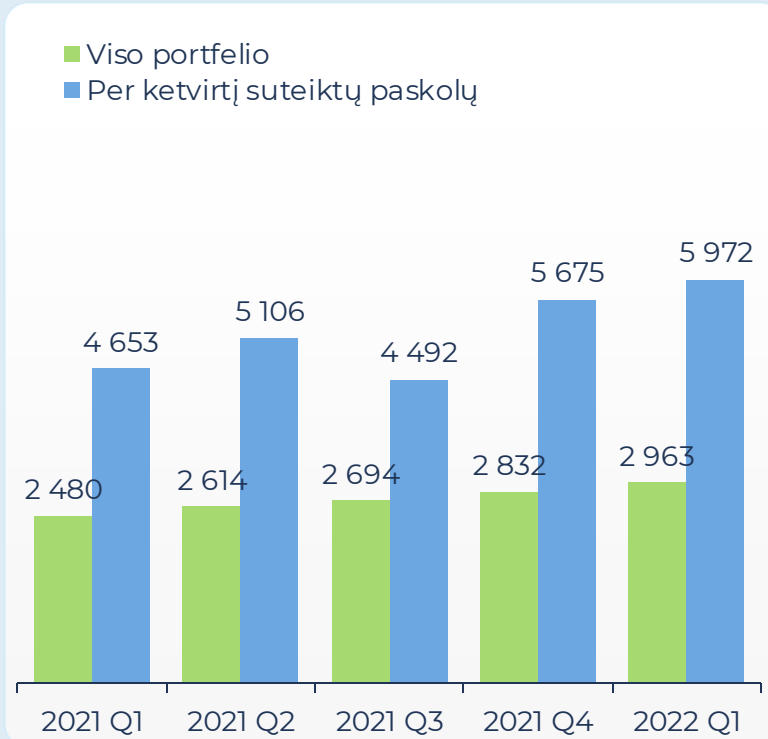


2022 m. I ketvirtį viso paskolų portfelio vidutinė suma išaugo iki 2 963 Eur, o tą ketvirtį suteiktų išaugo iki 5 972 Eur.

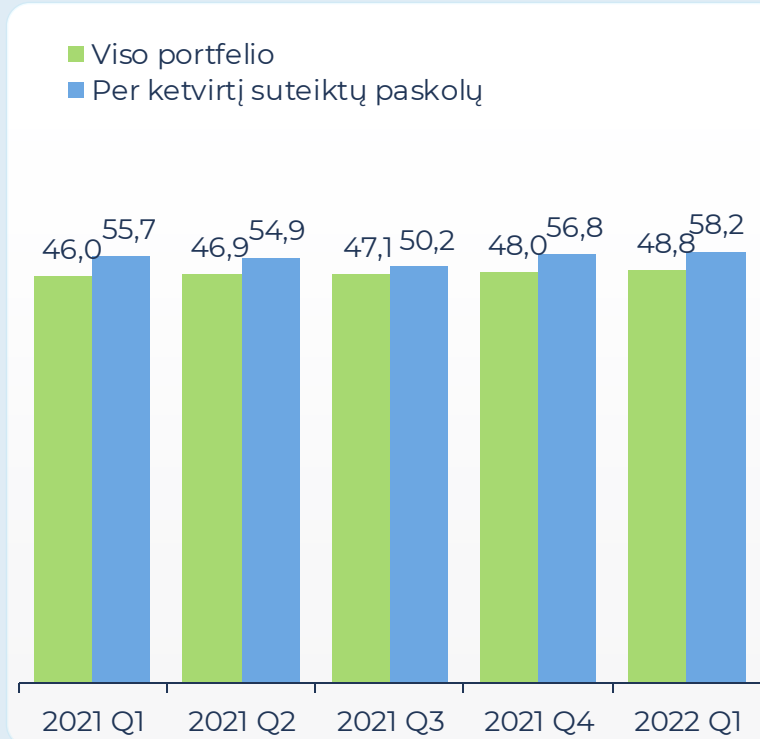
2022 I ketvirtį lyginant su 2021 metų IV ketvirčiu viso paskolų portfelio vidutinis terminas išaugo iki 48,8 mėn., o tą ketvirtį išduotų – išaugo iki 58,2 mėn.

I ketvirtį visų paskolų vidutinės svartinės palūkanos sumažėjo iki 18,3%, o tą ketvirtį išduotų – sumažėjo iki 14,4%.

Vidutinė paskolų suma, Eur



Vidutinis svartinis paskolų terminas, mėn.



Vidutinės svartinės palūkanos, %

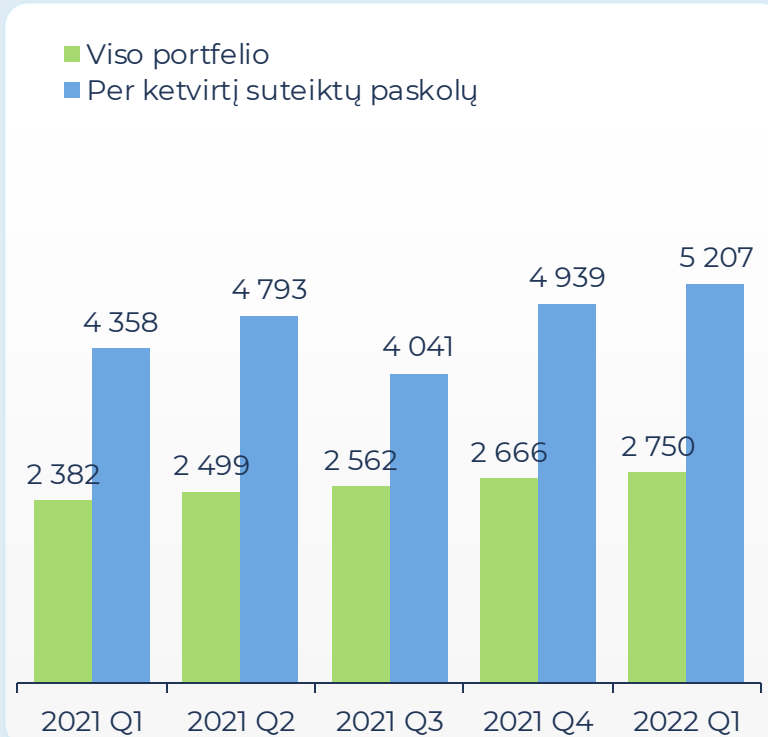


2022 m. I ketvirtį viso paskolų portfelio vidutinė suma išaugo iki 2 750 Eur, o tą ketvirtį suteiktų - išaugo iki 5 207 Eur.

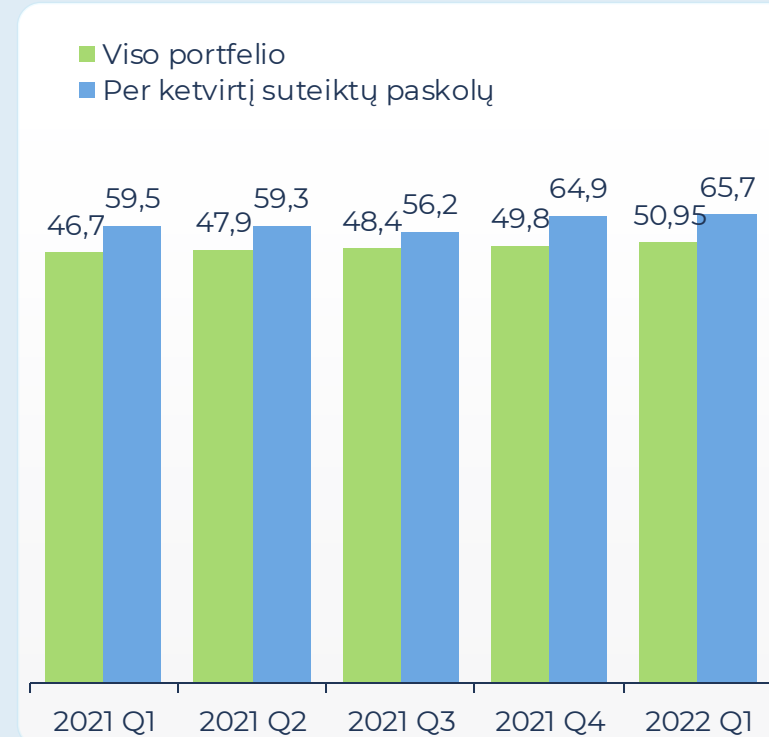
2022 I ketvirtį lyginant su 2021 metų IV ketvirčiu viso paskolų portfelio vidutinis terminas padidėjo iki 50,95 mėn., o tą ketvirtį išduotų – išaugo iki 65,7 mėn.

I ketvirtį visų vartojimo paskolų vidutinės svertinės palūkanos sumažėjo iki 18,8%, o tą ketvirtį išduotų – sumažėjo iki 14,7%.

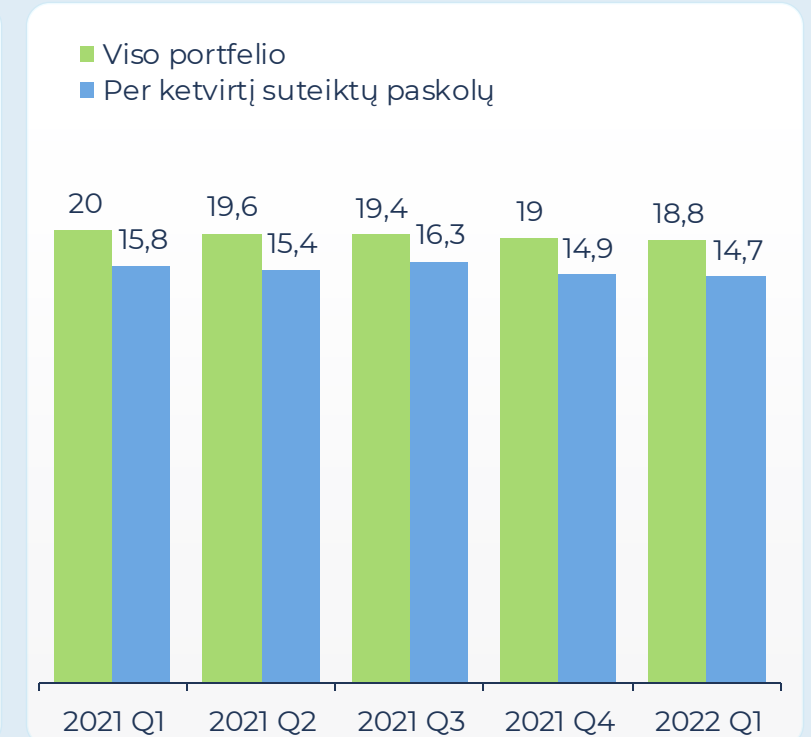
Vidutinė paskolų suma, Eur



Vidutinis svertinis paskolų terminas, mėn.



Vidutinės svertinės palūkanos, %

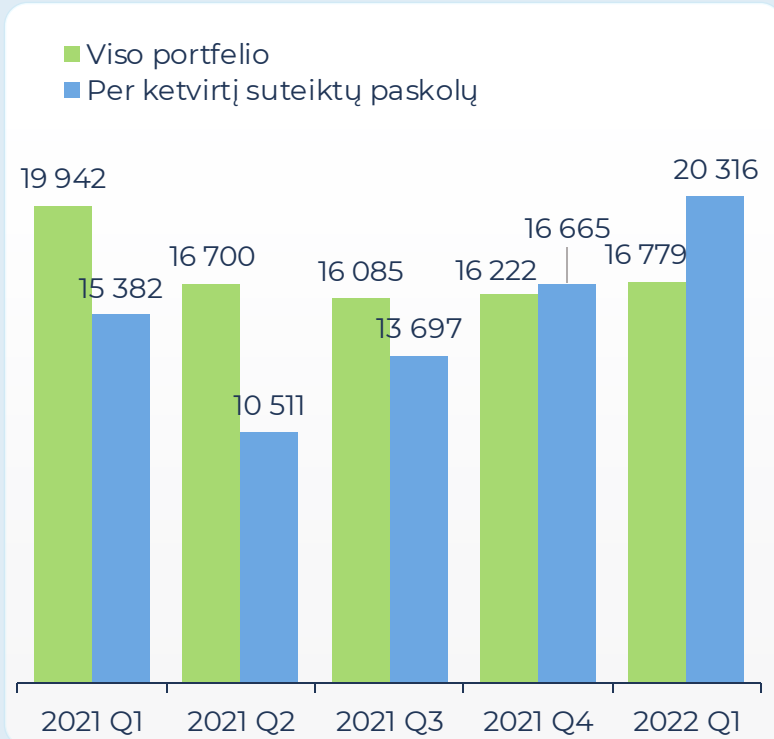


2022 m. I ketvirtį viso paskolų portfelio vidutinė suma išaugo iki 16 779 Eur, o tą ketvirtį suteiktų - išaugo iki 20 316 Eur.

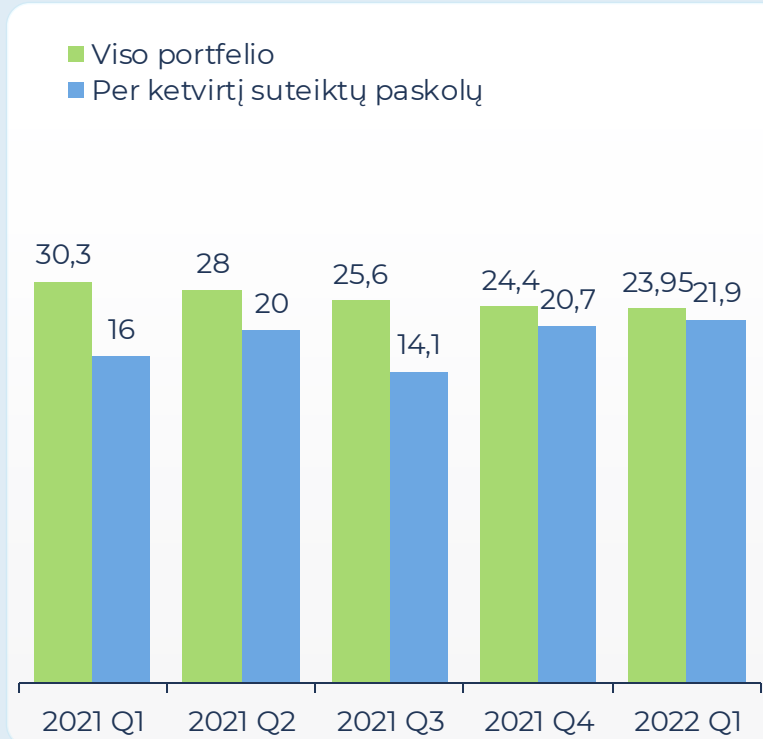
2022 I ketvirtį lyginant su 2021 metų IV ketvirčiu viso paskolų portfelio vidutinis terminas sumažėjo iki 23,95 mėn., o tą ketvirtį išduotų – išaugo iki 21,9 mėn.

I ketvirtį visų verslo paskolų vidutinės svertinės palūkanos sumažėjo iki 13,8%, o tą ketvirtį išduotų – sumažėjo iki 12,7 %.

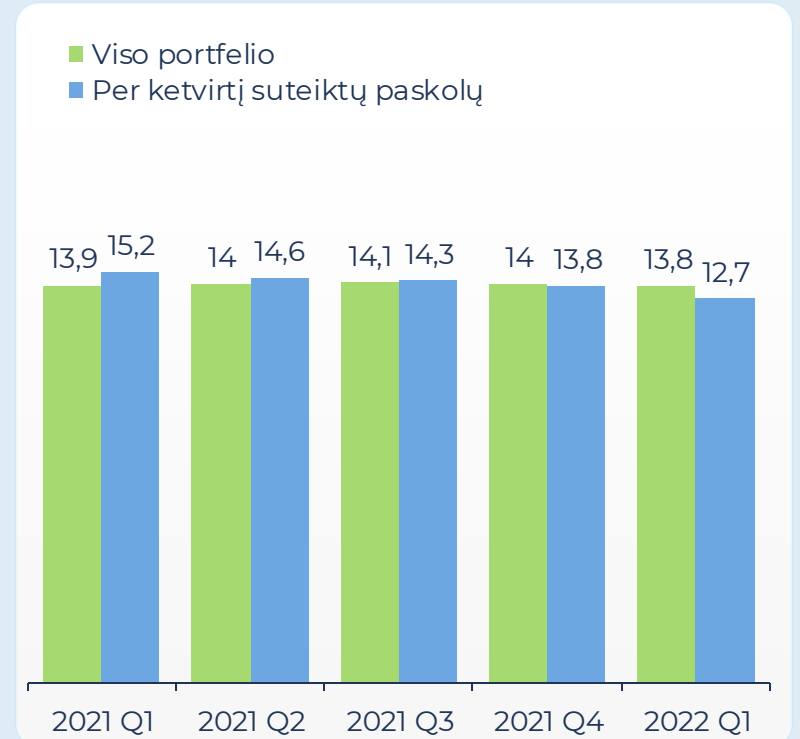
Vidutinė paskolų suma, Eur



Vidutinis svertinis paskolų terminas, mėn.



Vidutinės svertinės palūkanos, %

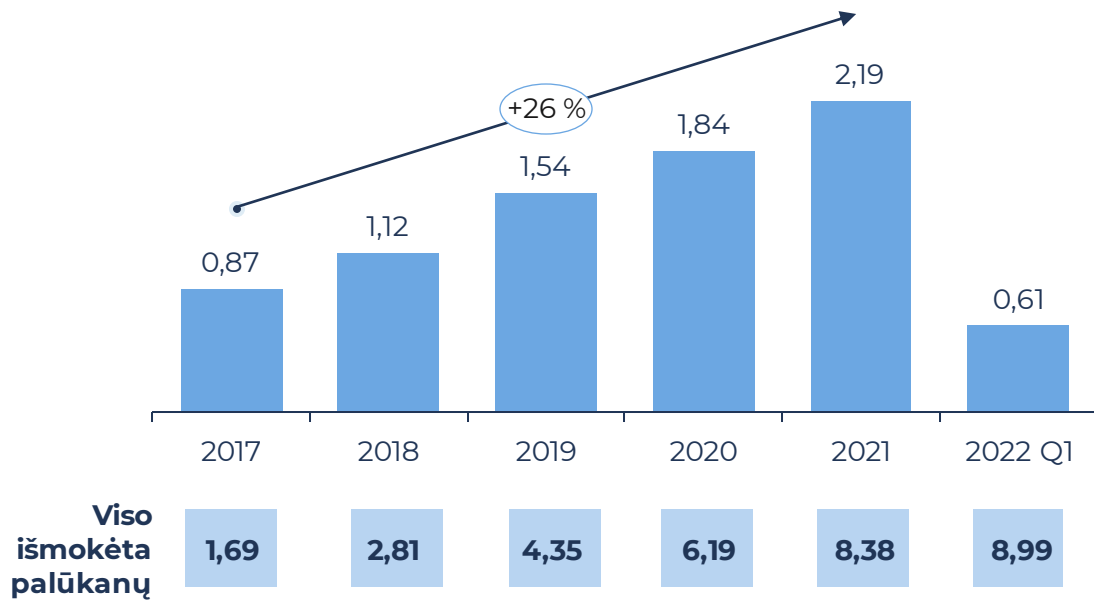


Nuo 2016 m. iki 2021 m. per metus išmokėtų palūkanų suma augo 26% kasmet.

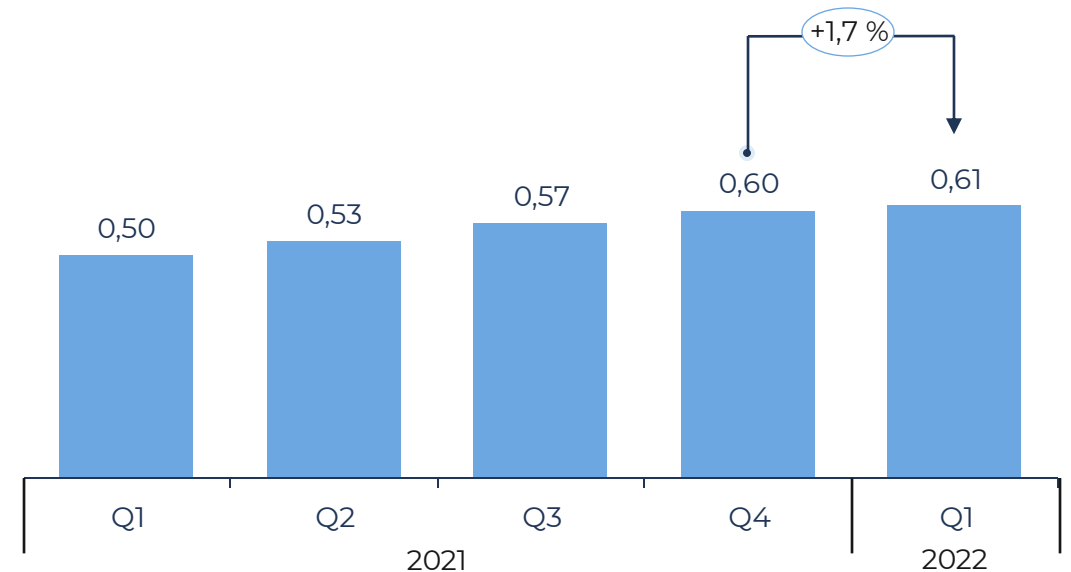
Lyginant 2022 m. I ketvirtį su praėjusiu ketvirčiu, per ketvirtį išmokėtų palūkanų suma išaugo 1,7%.

2022 m. I ketvirčio išmokėtos palūkanos sudarė 16,8% visos suteiktų paskolų sumos.

Per metus išmokėtos palūkanos, 2017 – 2022 Q1, mln. Eur



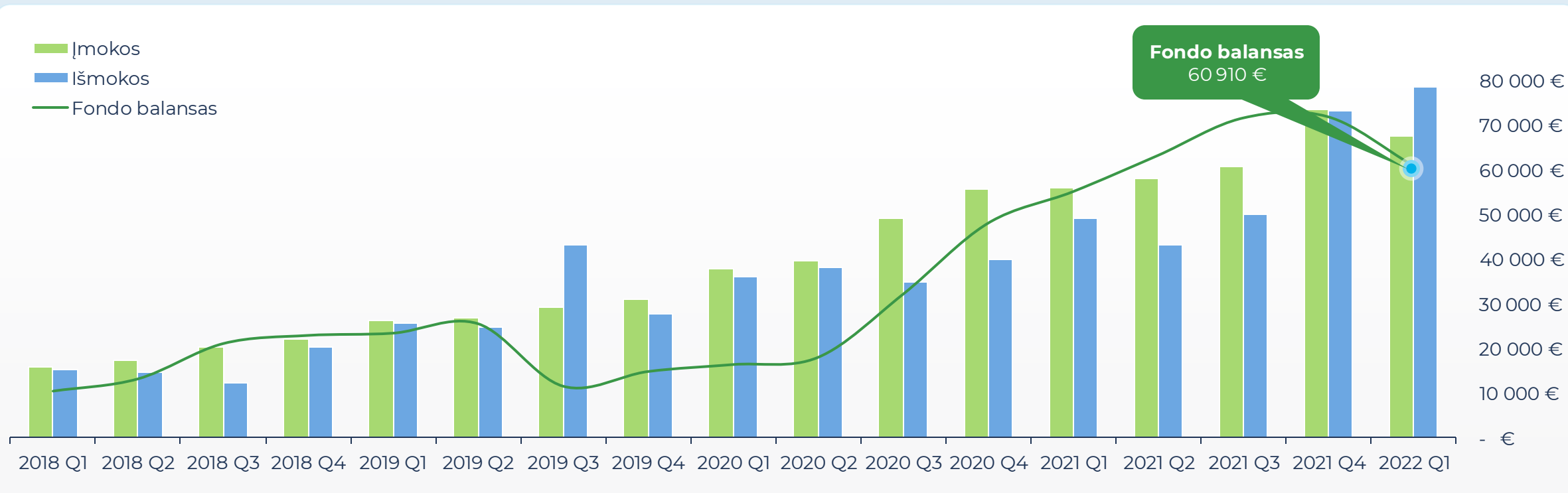
Per ketvirtį išmokėtos palūkanos, mln. Eur



Metų pradžioje dėl šildymo sezono ir kitų priežasčių pastebėjome išaugusius paskolų vėlavimus, bet džiaugiamės kad Investuotojų fondas puikiai suveikė kaip papildomas apsaugos instrumentas. Investuotojų fondas tapo puikiu instrumentu skirtu kompensuoti galimus praradimus, susimažinti rizikas ir gauti stabilias pajamas. Ketvirčio pabaigoje fondą sudarė beveik 61 000 Eur - tikimės, kad kituose ketvirčiuose fondas vėl pradės augti.

Primename, kad į sutelktinio finansavimo (verslo) paskolas taip pat galite investuoti su atskiru sutelktinio finansavimo Investuotojų fondu.

Investuotojų fondas, Eur

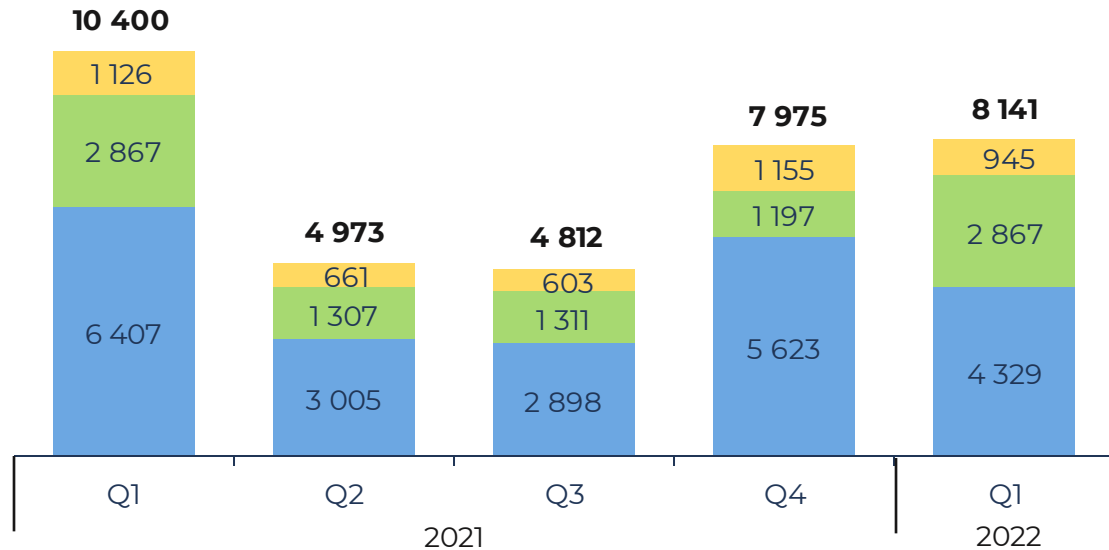


Per 2022 I ketvirtį investicijų su premija parduota už 159 874 Eur (54,6% visų sandorių), už 101 683 Eur (34,7% visų sandorių) nupirkta šią sumą atitinkančių investicijų, o už 31 471 Eur (10,7% visų sandorių) įsigyta investicijų su nuolaida. Bendra sandorių suma – 293 027 Eur.

Pastebimas padidėjęs aktyvumas lyginant su 2021 m. III ir IV ketvirčiu, tačiau pagal transakcijų kiekį antrinės rinkos aktyvumas neviršija 2021 I ketvirčio aktyvumo. Pastebime, kad pirmąjį šių metų ketvirtį antrinė rinka taip pat pasikeitė pagal sandorių tipo pasiskirstymą – šį ketvirtį santykinai padidėjo pardavimų už investiciją, o pardavimų dalis su nuolaida ar su premija šiek tiek sumažėjo.

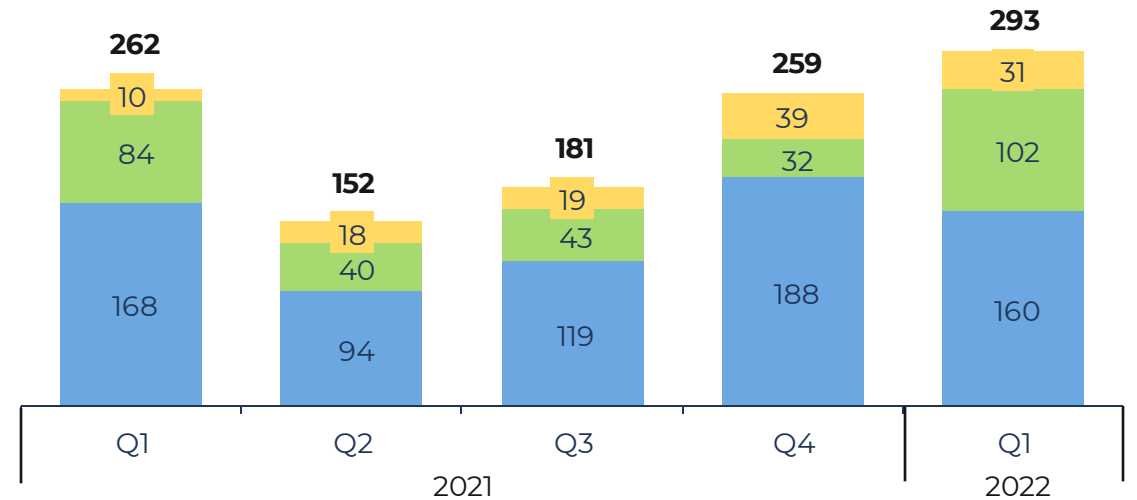
Antrinės rinkos sandorių aktyvumas, vnt.

■ Parduota su nuolaida
 ■ Parduota už investiciją
 ■ Parduota su premija



Antrinės rinkos sandorių aktyvumas, tūkst. Eur

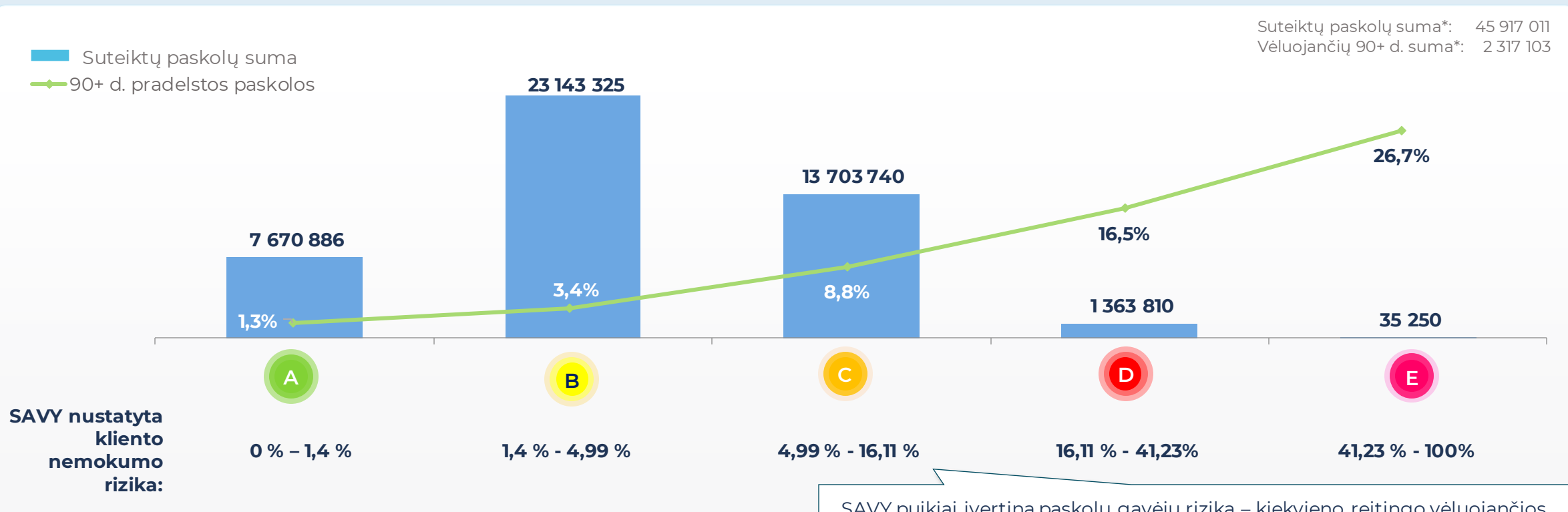
■ Parduota su nuolaida
 ■ Parduota už investiciją
 ■ Parduota su premija



90+ d. vėluojančių vartojimo paskolų dalis visame SAVY vartojimo portfelyje šiuo metu sudaro 5%. Norime atkreipti dėmesį, kad A ir B reitingų paskolos sudaro 67,1% visų suteiktų paskolų, C- 30%, D – 0,3%, E – 0,07%.

Nuo veiklos pradžios iš viso užfiksuotos 8 fizinių asmenų bankroto bylos, iš kurių 3 moka pagal teismo patvirtintą mokumo atkūrimo planą, 1 bankroto byla nutraukta, o 4 fizinių asmenų bankroto bylos užbaigtos. Gyventojų registro duomenimis 35 skolininkų yra deklaravę išvykimą į užsienį, iš jų su 12 sudaryti susitarimai dėl mokėjimų, su likusiais 23 bandoma susisiekti. Iš viso užfiksuoti 53 paskolų gavėjų mirties atvejais ir 20 paskolų pilnai gražino paveldėtojai. Taip pat sudaryti 9 susitarimai su paveldėtojais dėl mokėjimų pagal grafiką, o 22 paskolos paveldėtojų iki šiol neatsirado.

90+ d. vėluojančių vartojimo paskolų dalis nuo visos suteiktų paskolų sumos pagal reitingus, 2022-03-31



* Įtraukiamos tik tos paskolos, kurios turi priskirtą reitingą.

SAVY puikiai įvertina paskolų gavėjų riziką – kiekvieno reitingo vėluojančios paskolos neviršija nustatytos teorinės nemokumo tikimybės.

Aš ir Tu. Mąstanti Lietuva. Mes negimėm milijonieriais, todėl už savo ateitį kovojame patys. Mes mokomės. Dirbame. O tvarkydami finansus, nekartojame tėvų klaidų. Anksčiau bankai mumis netikėjo - dabar patys mūsų neįtikina! O brangios paskolos kelia šypseną. Nes skolintis galime ir vieni iš kitų. Kol esi Tu ir kol esu Aš, mums nereikia laukti, kad pradėtume gyventi. Su SAVY pasirūpinkime savimi patys.
SAVY – paskolos ir investicijos mąstantiems!

Gerų investicijų su SAVY!

UAB „Bendras finansavimas“
Elektroninis paštas: labas@savy.lt | Telefonas: +370 (5) 272 0151
WWW.SAVY.LT