



**Veiklos ataskaita**  
2022 metai – I pusmetis



# Turinys

2022 Q2 svarbiausi įvykiai

3

Suteiktos paskolos

4

Finansiniai rezultatai

7

Investuotojai ir paskolų gavėjai

9

Informacija apie paskolas

12

Išmokėtos palūkanos

15

Investuotojų fondas

16

Antrinė rinka

17

Skolų išieškojimas

18



## Pagrindiniai 2022 metų II ketvirčio įvykiai

### Naujas produktas – paskolos su NT įkeitimu

Gegužės mėnesį pirmieji iš visų tarpusavio skolinimo platformų Lietuvoje pasiūlėme investuoti į būsto paskolas, t.y. paskolas privatiems asmenims su nekilnojamojo turto įkeitimu. Tai – mažiausios rizikos paskolos visoje kreditų rinkoje, tad tai dar viena galimybė diversifikuoti savo investicijas.

### Didžiausios palūkanos per paskutiniuosius pusantrų metų

Birželio mėnesį fiksavome didžiausią išduotų paskolų palūkanų normų augimą. Šį mėnesį išduotų paskolų vidutinė svartinė palūkanų\* norma buvo 18,1 % ir ji buvo aukščiausia per paskutiniuosius pusantrų metų.

### Nauji SAVY namai

Birželio mėnesį persikėlėme į naują ofisą, kad jame tilptų auganti mūsų komanda. Esame visuomet atviri ir Jums pokalbiui apie investavimą prie skanios kavos puodelio.

\*skaičiuojant vidutines svartines palūkanas yra atsižvelgiama į paskolos dydį.

## 2022 metų II ketvirčio rezultatai

### Paskolų išdavimai

2022 m. II ketv. vartojimo paskolų suteikėme už daugiau nei 4,02 mln. Eur, verslo paskolų kiek daugiau nei už 0,85 mln. Eur. Šį ketvirtį išdavėme ir pirmąją paskolą su NT įkeitimu už 25 tūkst. Eur. Iš viso per šį ketv. suteikėme paskolų už 4,9 mln. Eur.

Lyginant su praėjusiu ketvirčiu, II ketv. suteikėme 10% daugiau paskolų, vartojimo paskolų augimas buvo 10 %, o verslo paskolų - taip pat 10%.

### Įvertintos paraiškos

Per šį ketvirtį gavome ir įvertinome 15 258 vartojimo paskolų paraiškas. Lyginant su 2022 I ketv., gautų paraiškų skaičius sumažėjo 5 %.

### Pritraukti nauji investuotojai

Šį ketvirtį platformoje užsiregistravo 1 298 nauji investuotojai. Bendras registruotų investuotojų skaičius ketvirčio pabaigoje – 38 699. Aktyviais investuotojais tapo 127 nauji investuotojai. Bendras aktyvių investuotojų skaičius ketvirčio pabaigoje buvo 12 660.

### Išmokėtos palūkanos

2022 m. II ketvirtį investuotojams išmokėjome 0,65 mln. Eur palūkanų. Iki 2022 m. I pusmečio pabaigos investuotojams esame išmokėję 9,63 mln. Eur palūkanų.

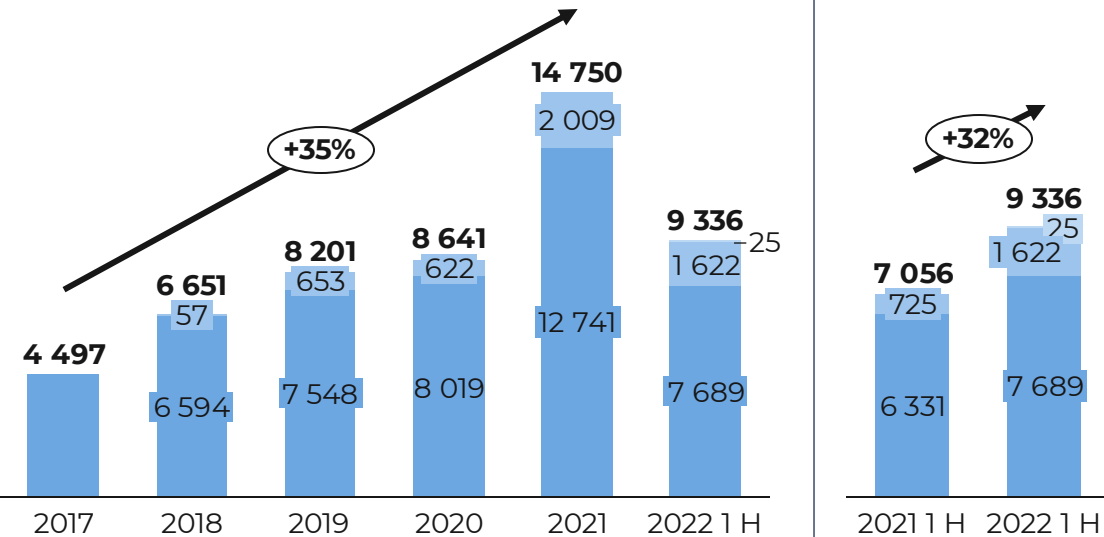
## Nuo veiklos pradžios:

	Bendra suteiktų paskolų suma	<b>58,6 mln.</b>		Registruoti investuotojai	<b>38 699</b>		Registruoti paskolų gavėjai	<b>161 370</b>		Vidutinė svartinė palūkanų norma	<b>18 %</b>		Neveiksnių paskolų rodiklis	<b>4,9 %</b>
--	------------------------------	------------------	--	---------------------------	---------------	--	-----------------------------	----------------	--	----------------------------------	-------------	--	-----------------------------	--------------

Per 2022 m. antrąjį ketvirtį naujų paskolų suteikėme 10% daugiau nei praėjusį ketvirtį – 4 898 435 Eur. O gegužės mėnesį pasiekėme visų laikų paskolų išdavimo rekordą – suteikėme paskolų už 1 661 765 Eur. Be to, gegužę suteikėme pirmąją paskolą su nekilnojamo turto įkeitimu. Per šių metų pirmąjį pusmetį suteikėme 32% daugiau paskolų nei per 2021 m. pirmąjį pusmetį.

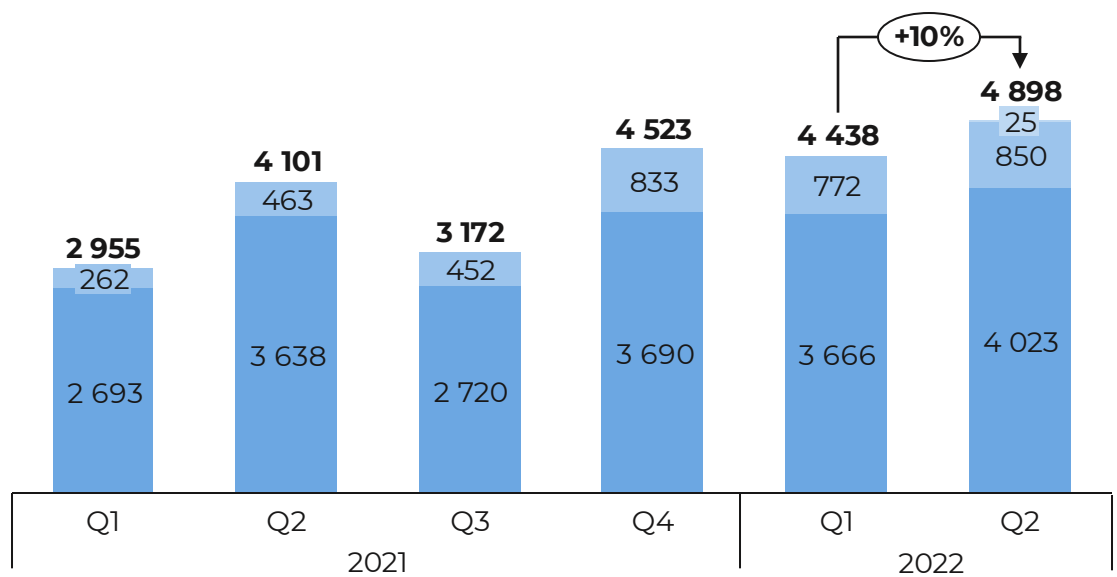
## Naujai suteiktos paskolos, 2016 – 2022 1 H, tūkst. Eur

- Paskolos su NT įkeitimu
- Verslo paskolos
- Vartojimo paskolos



## Naujai suteiktos paskolos, tūkst. Eur

- Paskolos su NT įkeitimu
- Verslo paskolos
- Vartojimo paskolos



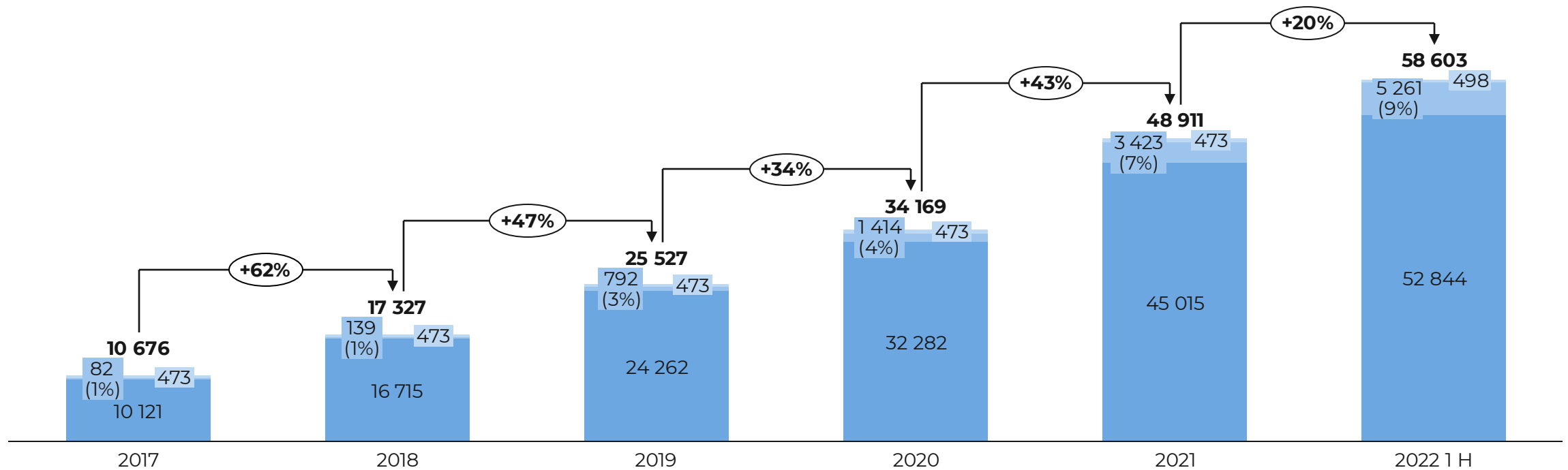
2022 m. pirmojo pusmečio pabaigoje per visą laikotarpį suteiktų paskolų suma pasiekė 58,6 mln. Eur:

- 52,8 mln. Eur vartojimo paskolų
- 5,3 mln. Eur verslo paskolų
- 498 tūkst. paskolų su NT įkeitimu (473 tūkst. išduotų anksčiau iki 2017 m. birželio, bei 25 tūkst. Eur išduotų birželio mėnesį, gavus naują licenciją)

Džiaugiamės nuolat augančia verslo paskolų dalimi – šių metų pirmojo pusmečio pabaigoje verslo paskolos jau sudarė 9% visų išduotų paskolų.

2022 m. antrąjį ketvirtį buvo suteikta 4,9 mln. Eur naujų paskolų.

## Per visą veiklos laikotarpį suteiktų paskolų suma, 2016 – 2022 1 H, tūkst. Eur



# Vėluojančių paskolų dalis visame portfelyje mažėja, o administruojamas portfelis toliau auga

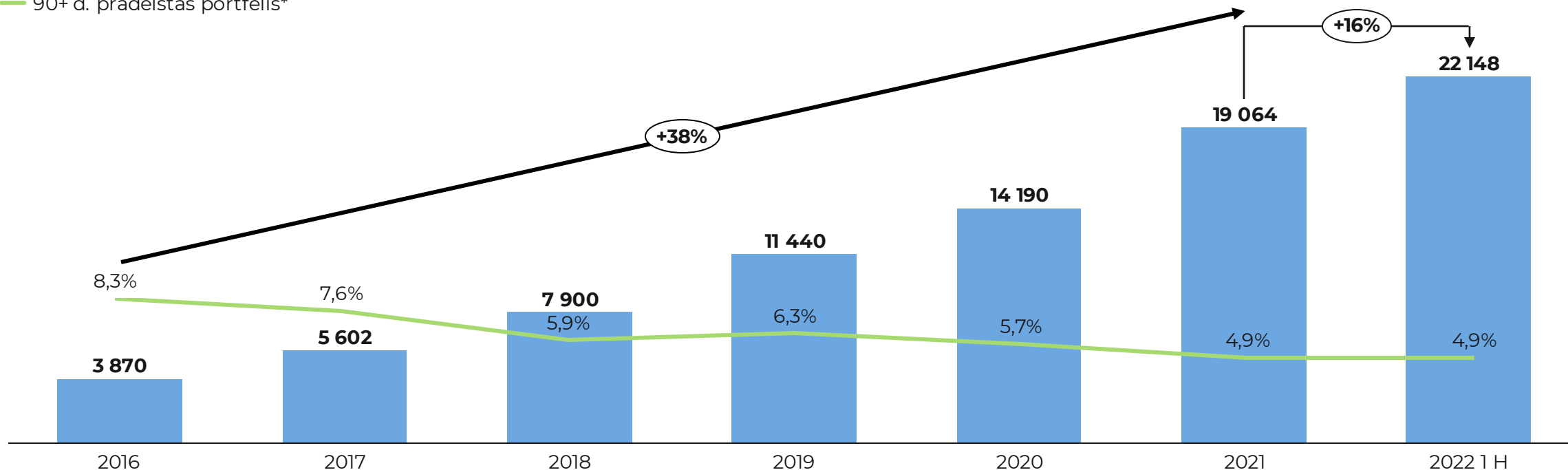
Nuo 2016 iki 2021 m. administruojamas paskolų portfelis vidutiniškai augo 38% kasmet.

Per 2022 m. antrąjį pusmetį administruojamas paskolų portfelis išaugo 16%.

Džiaugiamės, jog net ženkliai didėjant administruojamam paskolų portfeliui, sėkmingai įgyvendiname užsibrėžtą tikslą - mažiname 90+ d. vėlavimų rodiklį ir užsitikriname dar didesnę investuotojų pasitikėjimą. 2022 m. pirmojo pusmečio pabaigoje šis rodiklis siekė 4,9%.

## Administruojamo portfelio dydis 2016 – 2022 1 H, tūkst. EUR

— 90+ d. pradelstas portfelis\*



\*90+ d. pradelsto portfelio dalis yra skaičiuojama nuo visų išduotų paskolų sumos.

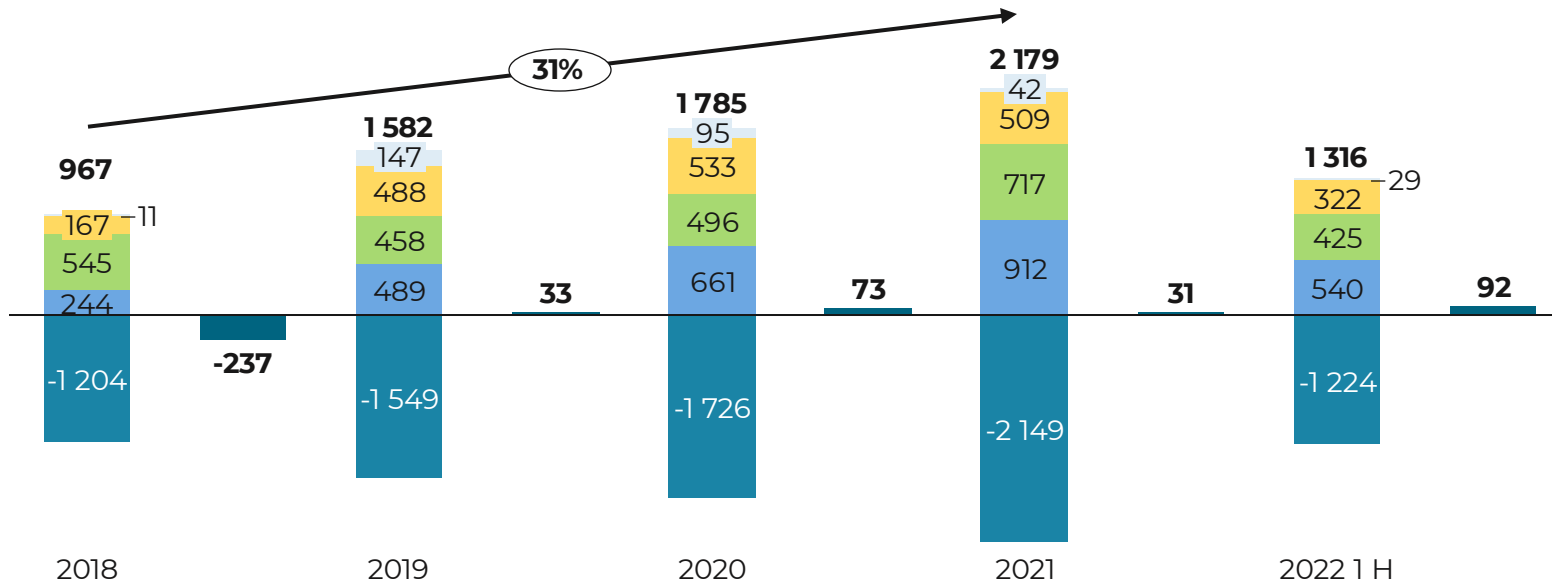
# Finansiniai rezultatai, 2018 – 2022 I H

Diversifikavus pajamų šaltinius, SAVY sukūrė tris tvarius ir reikšmingus pajamų srautus – nuo 2018 m. pajamos augo 31% kasmet. 2022 m. I pusmetį pajamos siekė 1,3 mln. Eur – 25 % daugiau nei prieš metus (2021 I pusmetį).

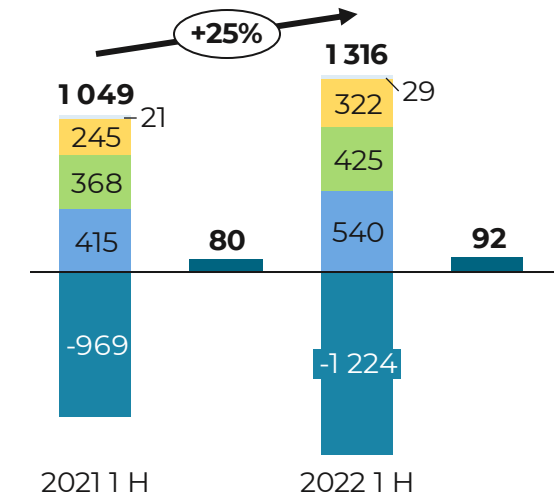
2022 m. I pusmetį didžiausią dalį pajamų generavo mėnesiniai tarpininkavimo mokesčiai - 41% visų pajamų.

Grynasis 2022 I pusmečio pelnas – 91 812 Eur.

## Pajamų struktūra 2018 – 2022 I H, tūkst. EUR



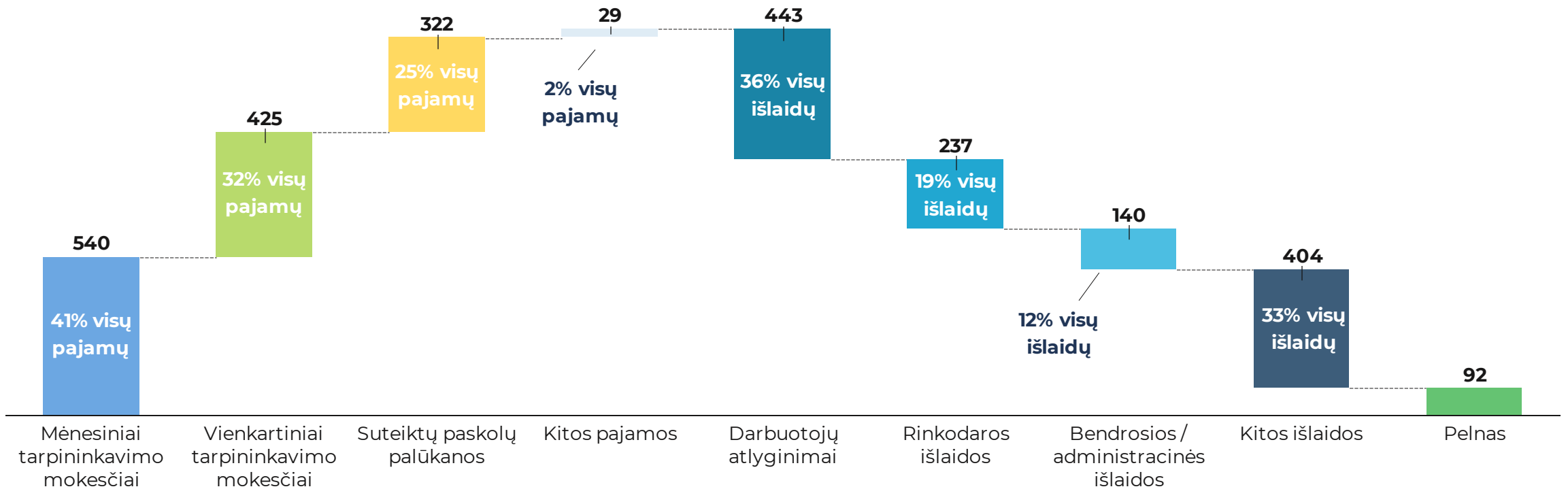
## 2021 I H ir 2022 I H, tūkst. EUR



■ Mėnesiniai tarpininkavimo mokesčiai 
 ■ Vienkartiniai tarpininkavimo mokesčiai 
 ■ Suteiktų paskolų palūkanos 
 ■ Kitos pajamos 
 ■ Išlaidos 
 ■ Pelnas

2022 metų pirmąjį pusmetį didžiausias pajamų šaltinis buvo mėnesiniai tarpininkavimo mokesčiai, kurie sudarė 41% visų pajamų. Vienkartiniai tarpininkavimo mokesčiai sudarė 32% visų pajamų, o pajamos iš suteiktų paskolų palūkanų sudarė 25% visų pajamų. Palyginus išlaidas su 2021 I pusmečiu, išlaidos išaugo 26%. Atlyginimai išaugo 25%, rinkodara - 1%, bendrosios / administracinės išlaidos – 40%.

## Pajamų ir išlaidų struktūra 2022 I H, tūkst. EUR



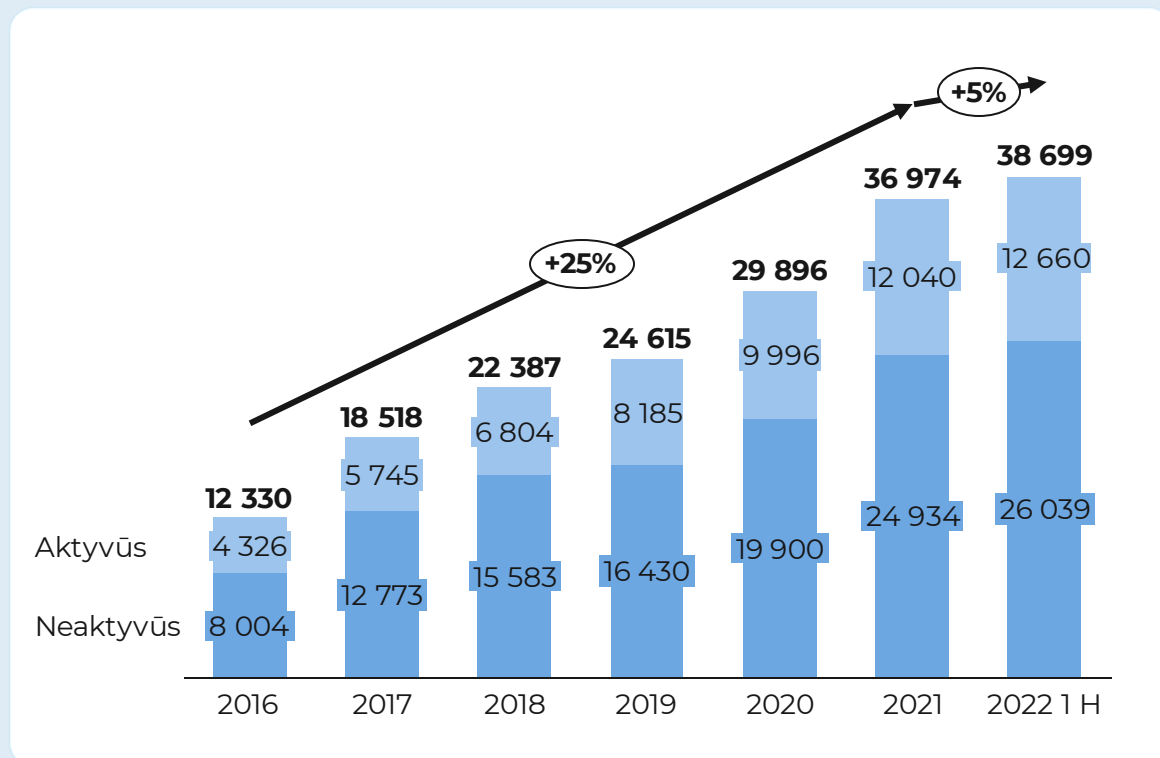


# Po sulėtėjimo Q2 pradžioje, naujų investuotojų registracijos vėl pradėjo augti

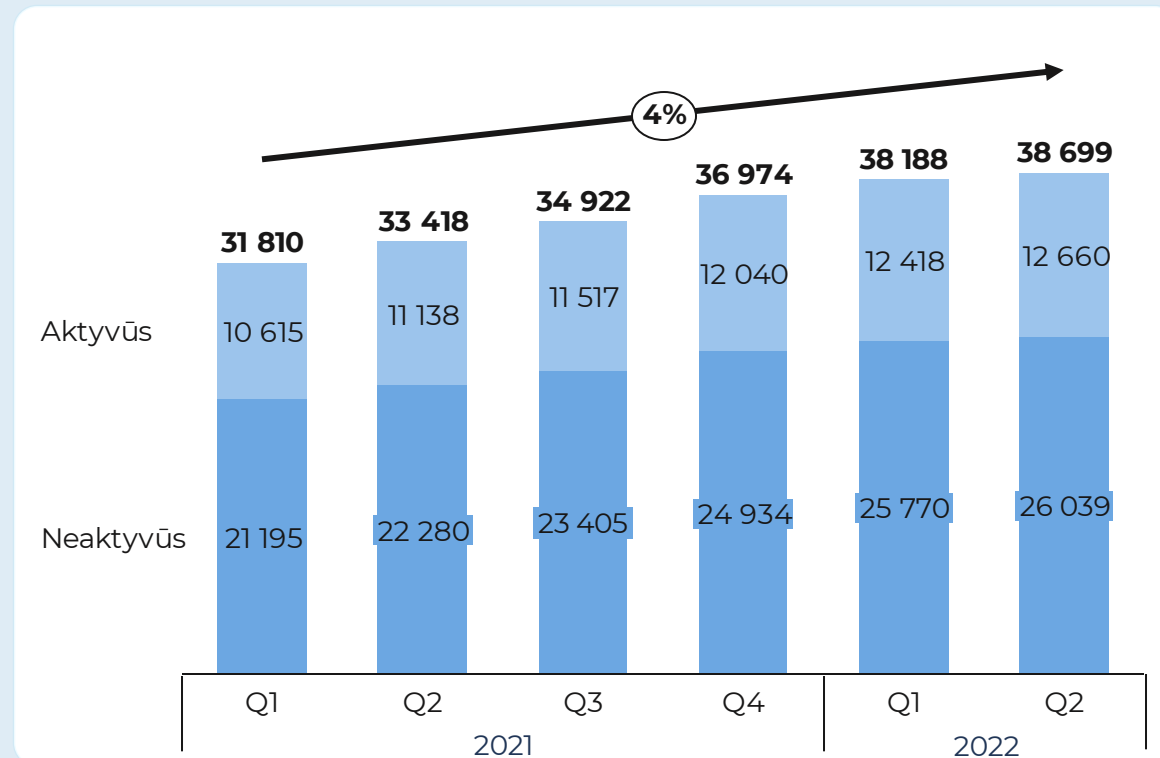
Per 2022 m. antrąjį ketvirtį investuotojų skaičius išaugo 1,3% - buvo pritraukta 1 298 naujų investuotojų. Po karo pradžios Ukrainoje naujų investuotojų registracijų buvo sumažėję, tačiau po truputį skaičiai didėja.

32,7% visų investuotojų yra aktyvūs, atlikę bent vieną investiciją SAVY platformoje (12 660).

## Investuotojai, 2016 – 2022 I H

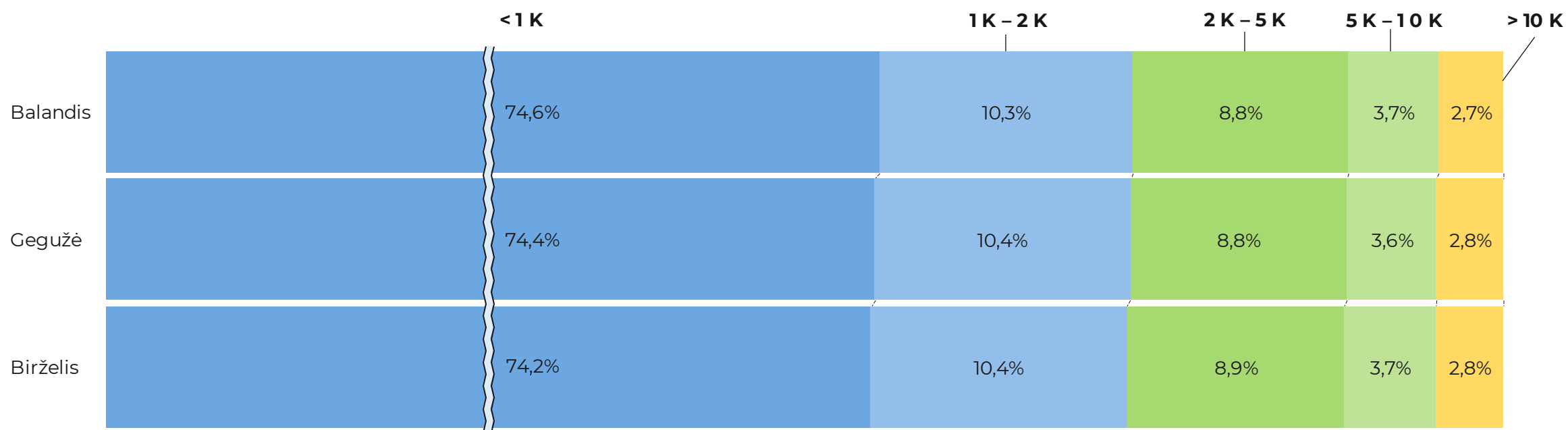


## Investuotojai, 2021 Q1 – 2022 I H



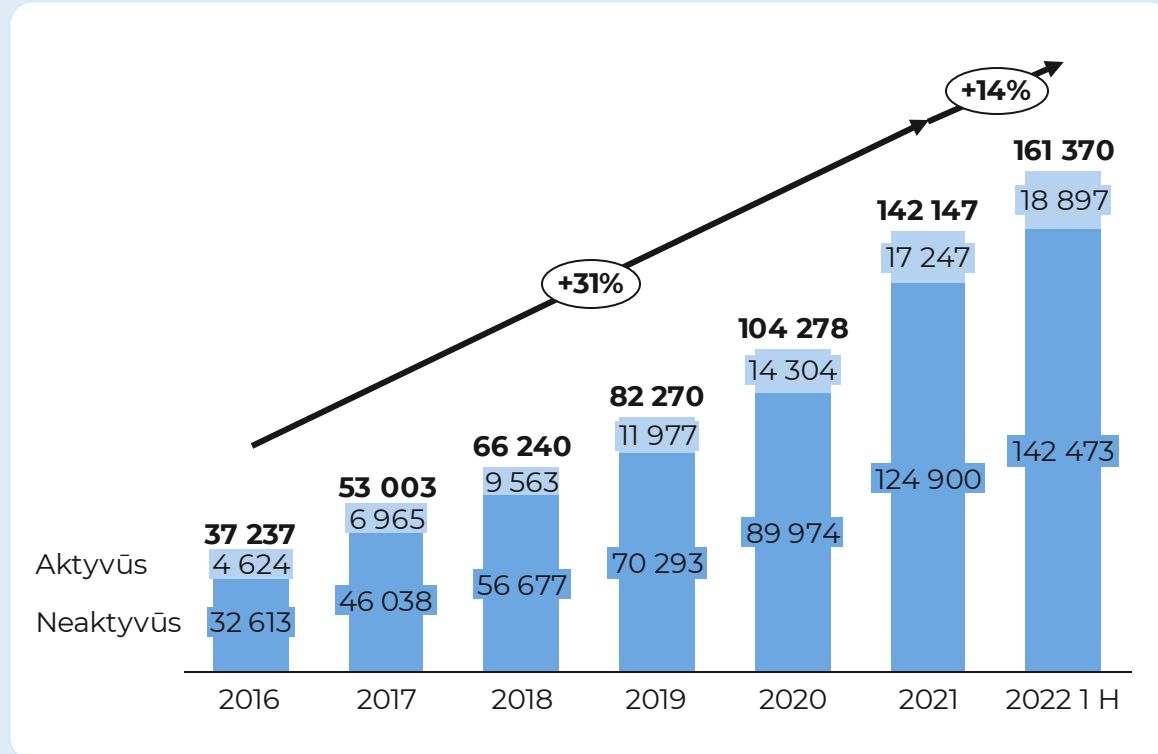
Didžioji dalis investuotojų į SAVY platformos paskolas investavo iki 1 tūkstančio eurų – tokios investicijos sudaro net 74,2% visų aktyvių investuotojų investicijų. Tačiau pastebime, kad platformos investuotojų portfeliai nuolat auga – investuotojų valdančių daugiau nei 2 000 Eur portfelį dalis auga, o 2,8% investuotojų valdo didesnius nei 10 000 eurų portfelius. 2022 m. birželio pabaigoje vidutinis aktyvaus investuotojo portfelis buvo 2 108 Eur, vidutinis portfelio pajamingumas 16,57%, o vidutinė portfelio investicija 38 Eur.

## Investuojamų sumų distribucija, EUR

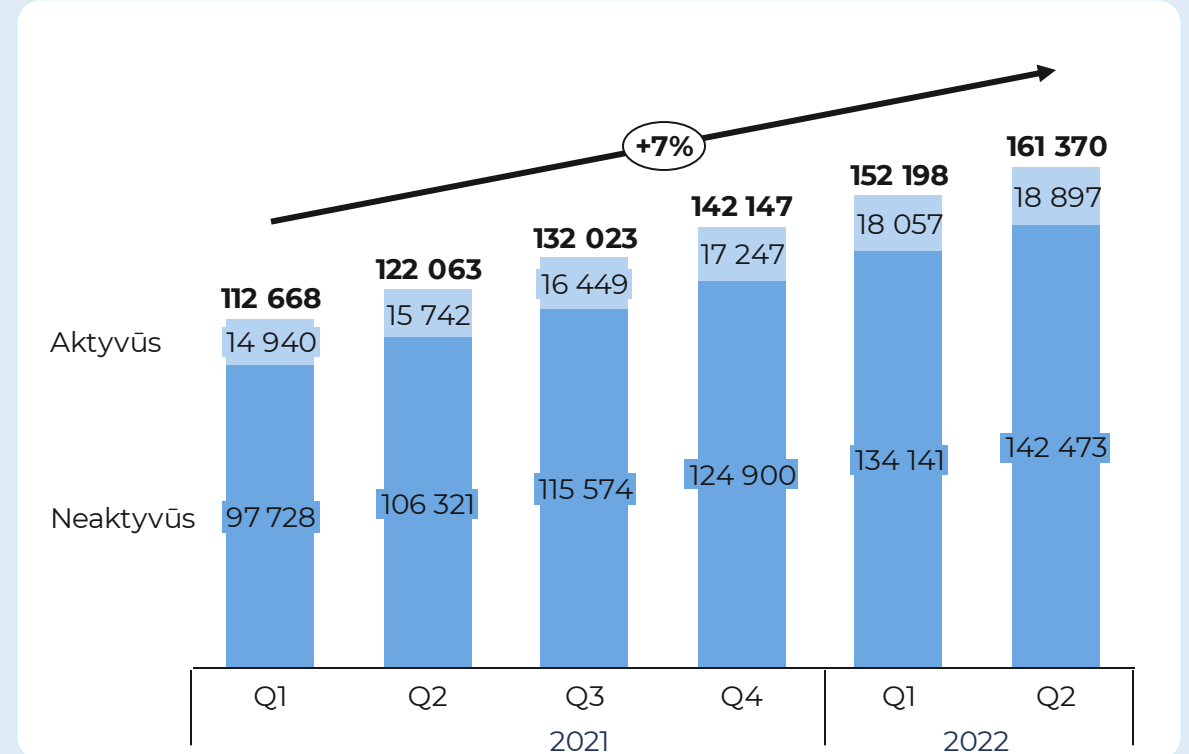


Per 2022 m. antrąjį ketvirtį paskolų gavėjų skaičius išaugo 6% - buvo pritraukta 9 172 nauji gavėjai. 12 % jų yra aktyvūs paskolų gavėjai (18 897).

## Paskolų gavėjai, 2016 – 2022 I H



## Paskolų gavėjai, 2021 Q1 – 2022 I H

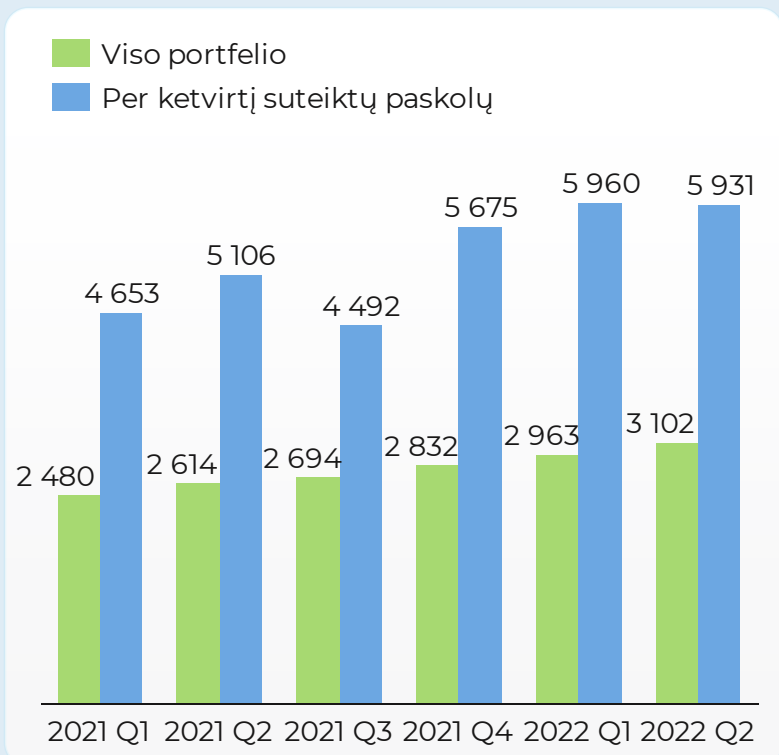


2022 m. I pusmečio pabaigoje viso paskolų portfelio vidutinė paskolos suma išaugo iki 3 102 Eur, o per II ketvirtį suteiktų paskolų vidutinė suma šiek tiek sumažėjo iki 5 931 Eur.

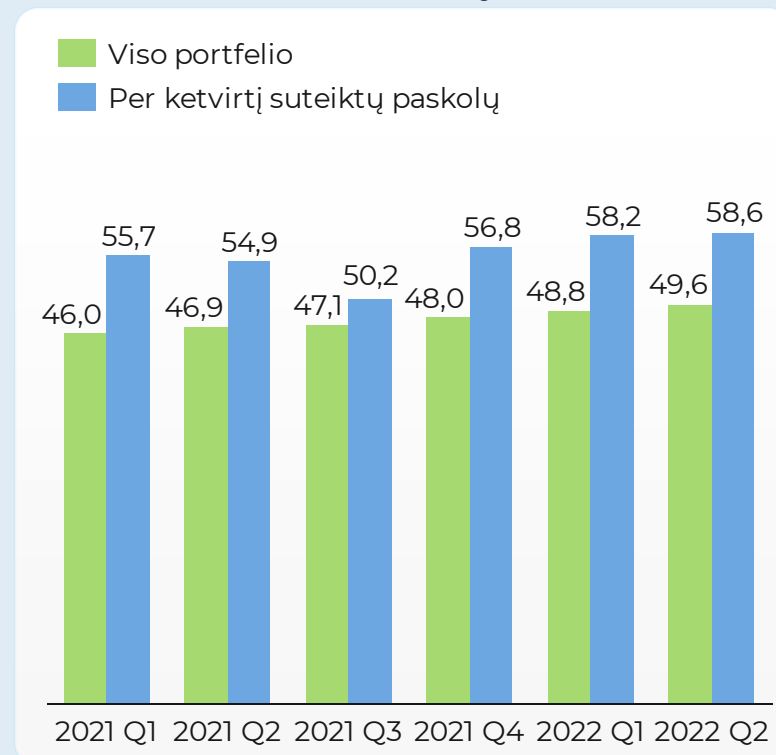
2022 m. I pusmečio pabaigoje viso paskolų portfelio vidutinis terminas išaugo iki 49,6 mėn., o tą ketvirtį išduotų – išaugo iki 58,6 mėn.

Pusmečio pabaigoje visų paskolų vidutinės svartinės palūkanos sumažėjo iki 18%, o tą ketvirtį išduotų – sumažėjo iki 14,2%.

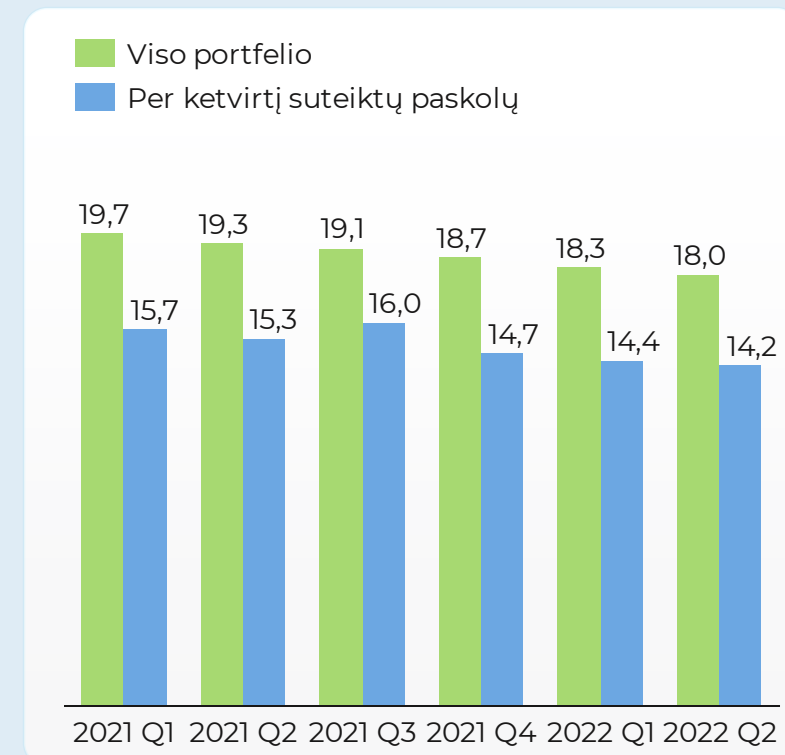
## Vidutinė paskolų suma, Eur



## Vidutinis svartinis paskolų terminas, mėn.

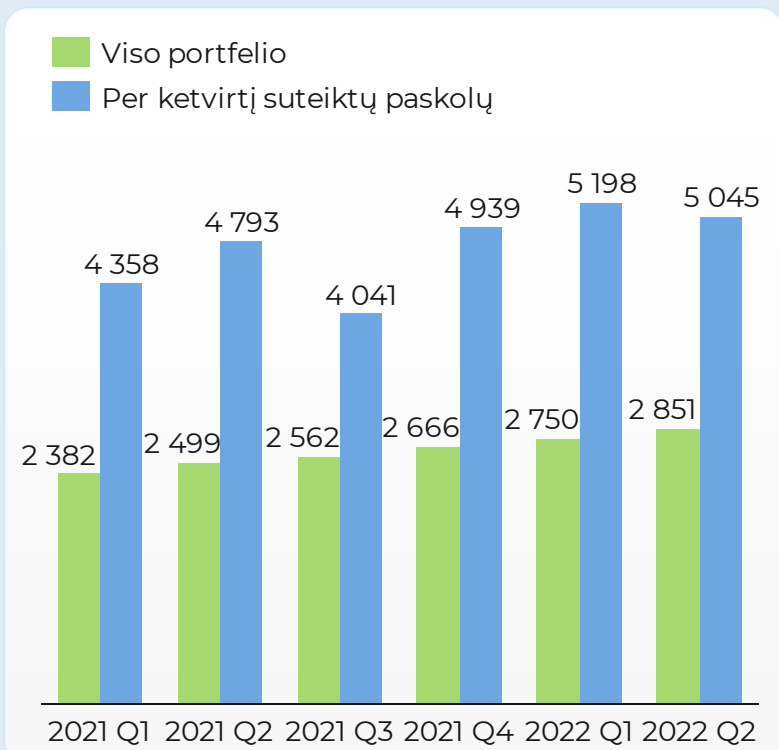


## Vidutinės svartinės palūkanos, %

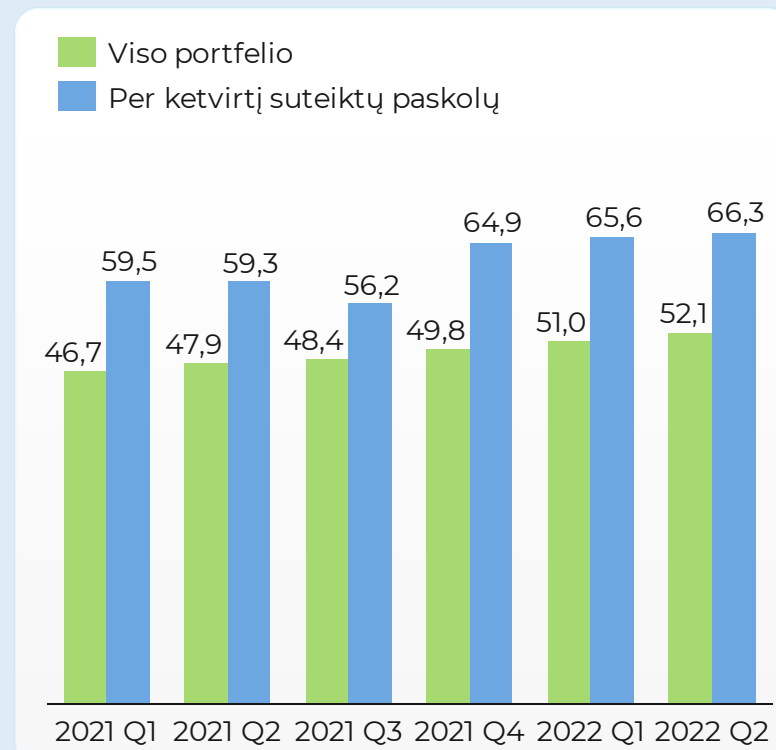


2022 m. I pusmečio pabaigoje viso paskolų portfelio vidutinė suma išaugo iki 2 851 Eur, o per II ketvirtį suteiktų paskolų vidutinė suma sumažėjo iki 5 045 Eur. 2022 m. I pusmečio pabaigoje viso paskolų portfelio vidutinis terminas padidėjo iki 52,1 mėn., o tą ketvirtį išduotų – išaugo iki 66,3 mėn. Pusmečio pabaigoje visų vartojimo paskolų vidutinės svertinės palūkanos sumažėjo iki 18,4%, o tą ketvirtį išduotų – nepakito ir liko 14,8%.

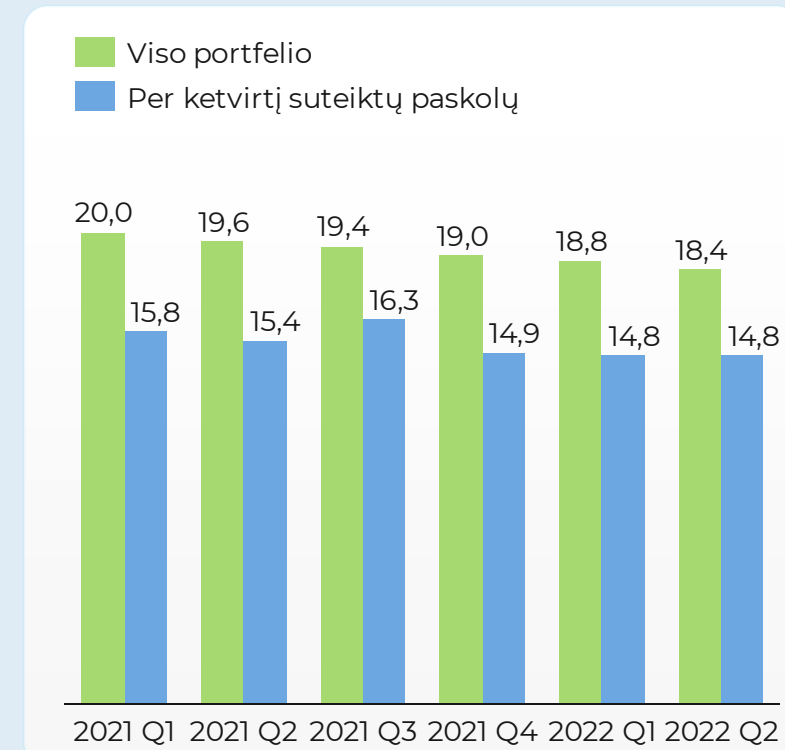
## Vidutinė paskolų suma, Eur



## Vidutinis svertinis paskolų terminas, mėn.

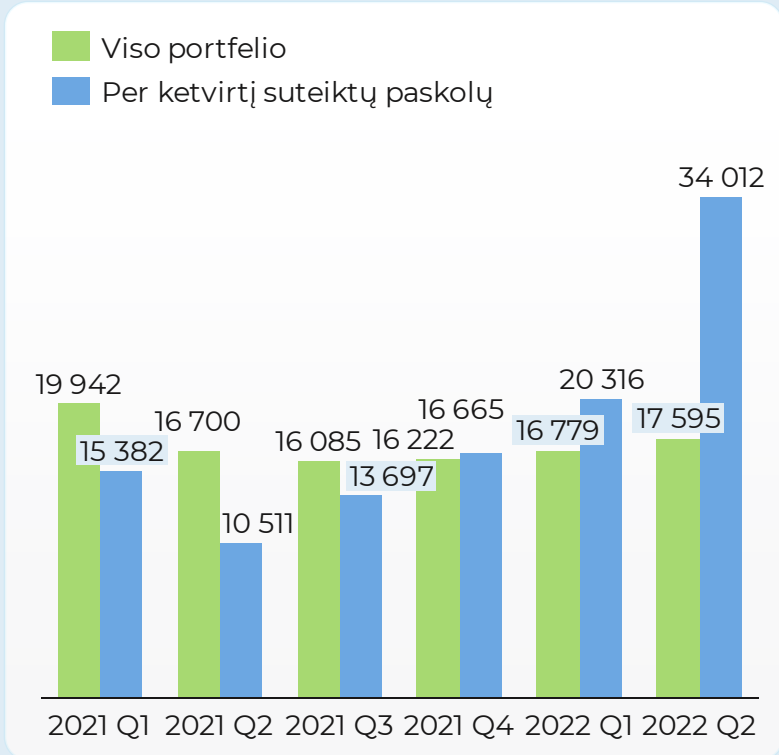


## Vidutinės svertinės palūkanos, %

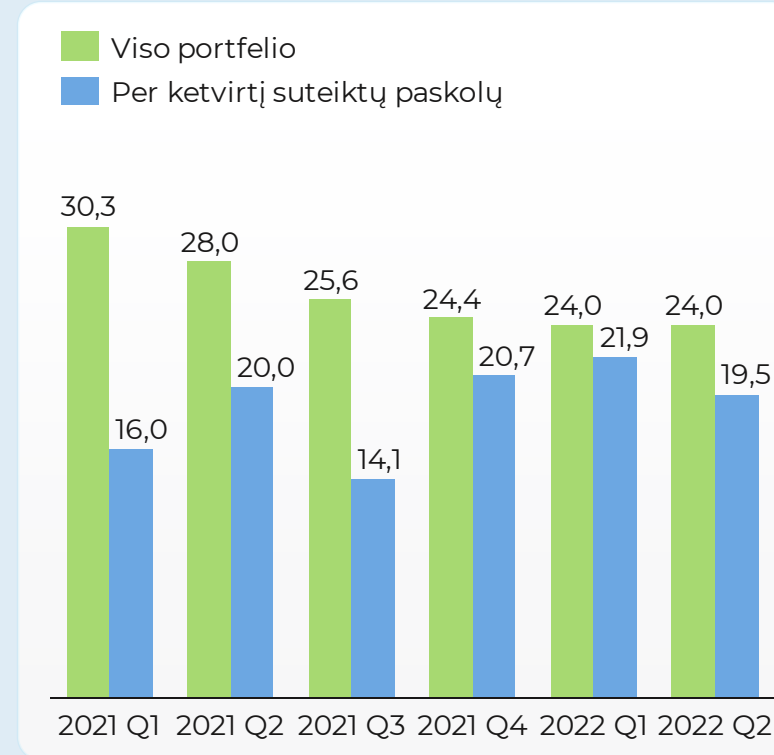


2022 m. I pusmečio pabaigoje viso paskolų portfelio vidutinė suma išaugo iki 17 595 Eur, o per II ketvirtį suteiktų paskolų vidutinė suma išaugo iki 34 012 Eur. 2022 m. I pusmečio pabaigoje viso paskolų portfelio vidutinis terminas sumažėjo iki 23,96 mėn., o tą ketvirtį išduotų – sumažėjo iki 19,5 mėn. Pusmečio pabaigoje visų verslo paskolų vidutinės svartinės palūkanos padidėjo iki 13,9%, o tą ketvirtį išduotų – sumažėjo iki 11,6 %.

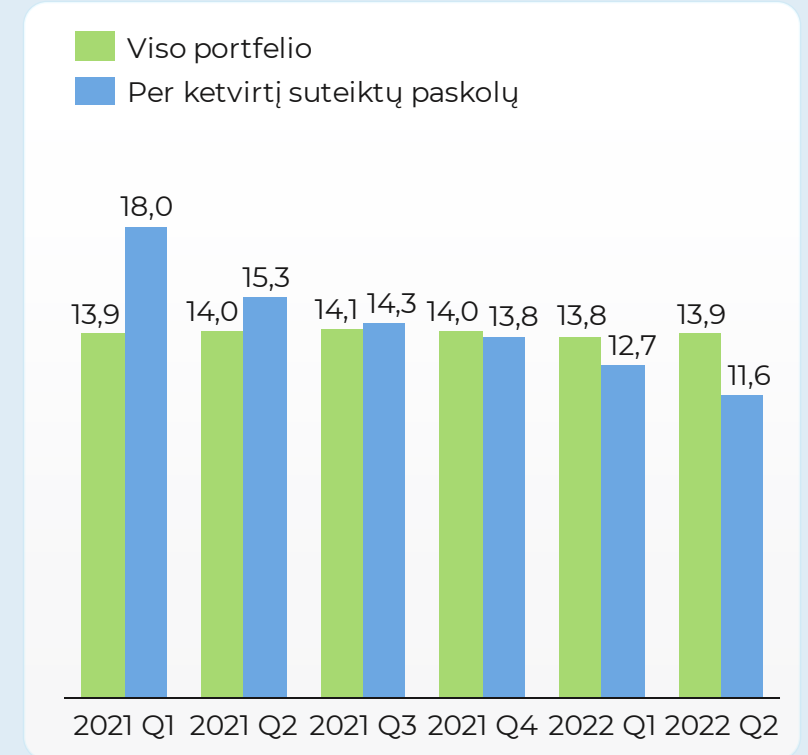
## Vidutinė paskolų suma, Eur



## Vidutinis svartinis paskolų terminas, mėn.



## Vidutinės svartinės palūkanos, %

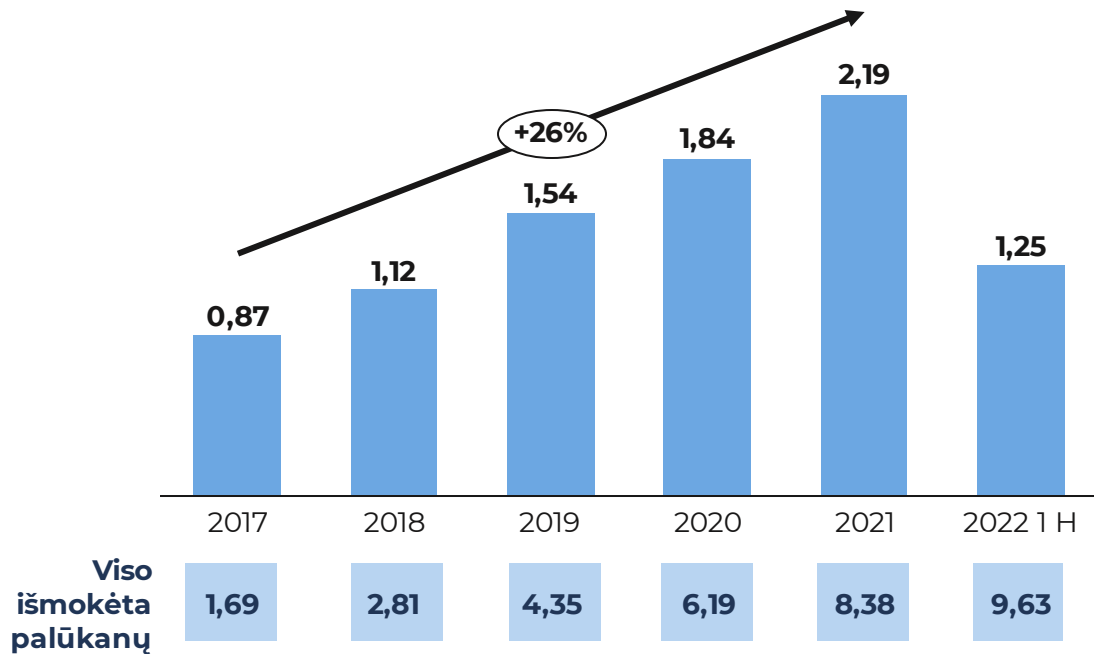


Nuo 2016 m. iki 2021 m. per metus išmokėtų palūkanų suma augo 26% kasmet.

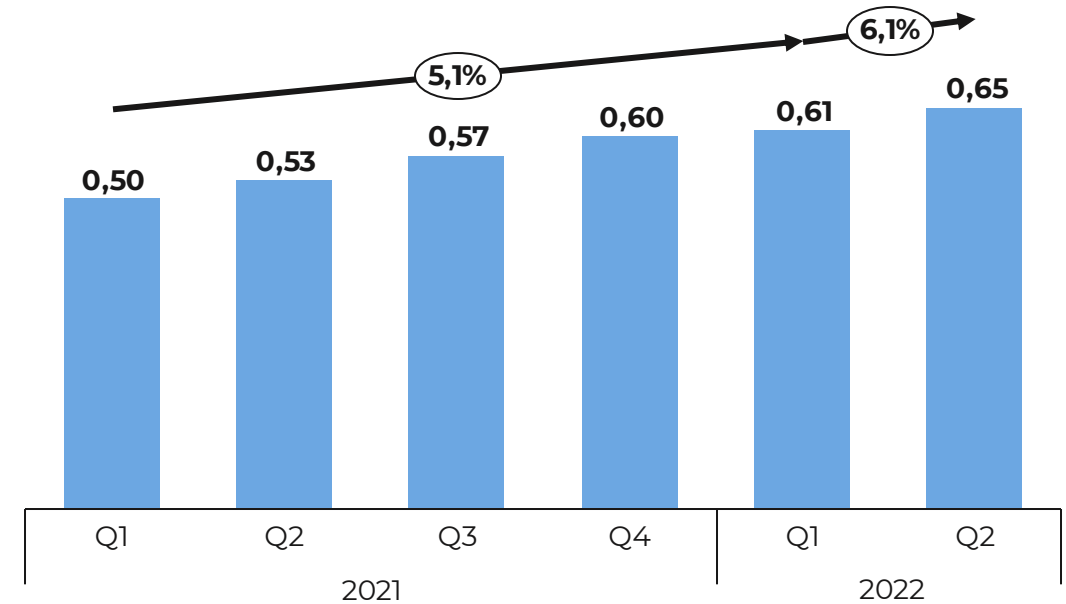
Lyginant 2022 m. II ketvirtį su praėjusiu ketvirčiu, per ketvirtį išmokėtų palūkanų suma išaugo 6,1%.

2022 m. I ketvirčio išmokėtos palūkanos sudarė 16,4% visos suteiktų paskolų sumos.

## Išmokėtos palūkanos, 2017 – 2022 I H, mln. Eur



## Per ketvirtį išmokėtos palūkanos, mln. Eur



# Balandį – gegužę investuotojų fondo likutis buvo sumažėjęs, tačiau nuo birželio likutis vėl auga

Investuotojų fondas tapo puikiu instrumentu skirtu kompensuoti galimus praradimus, susimąžinti rizikas ir gauti stabilias pajamas. Ketvirčio pabaigoje fondą sudarė daugiau nei 57 tūkst. Eur. Balandį – gegužę likučio augimas buvo sustojęs, tačiau birželį jis sparčiai pradėjo augti ir po truputį grįžta į buvusią poziciją. Primename, kad į sutelktinio finansavimo (verslo) paskolas taip pat galite investuoti su atskiru sutelktinio finansavimo Investuotojų fondu.

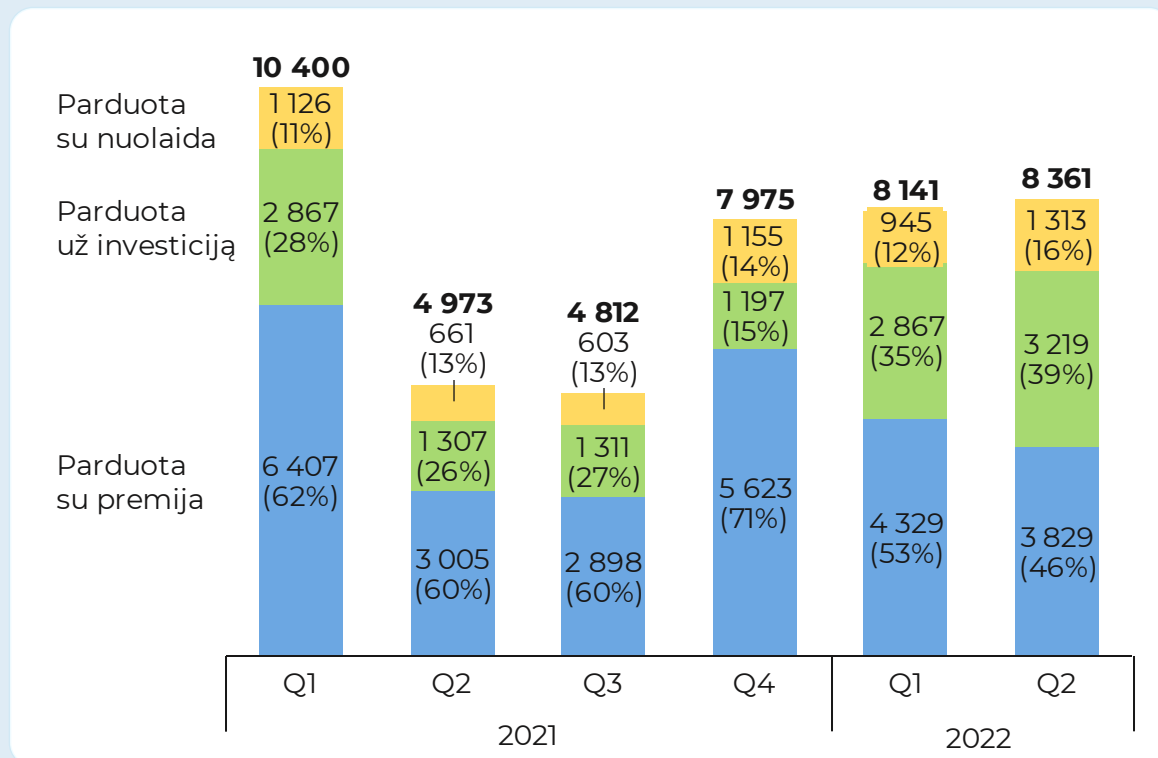
## Investuotojų fondas, Eur



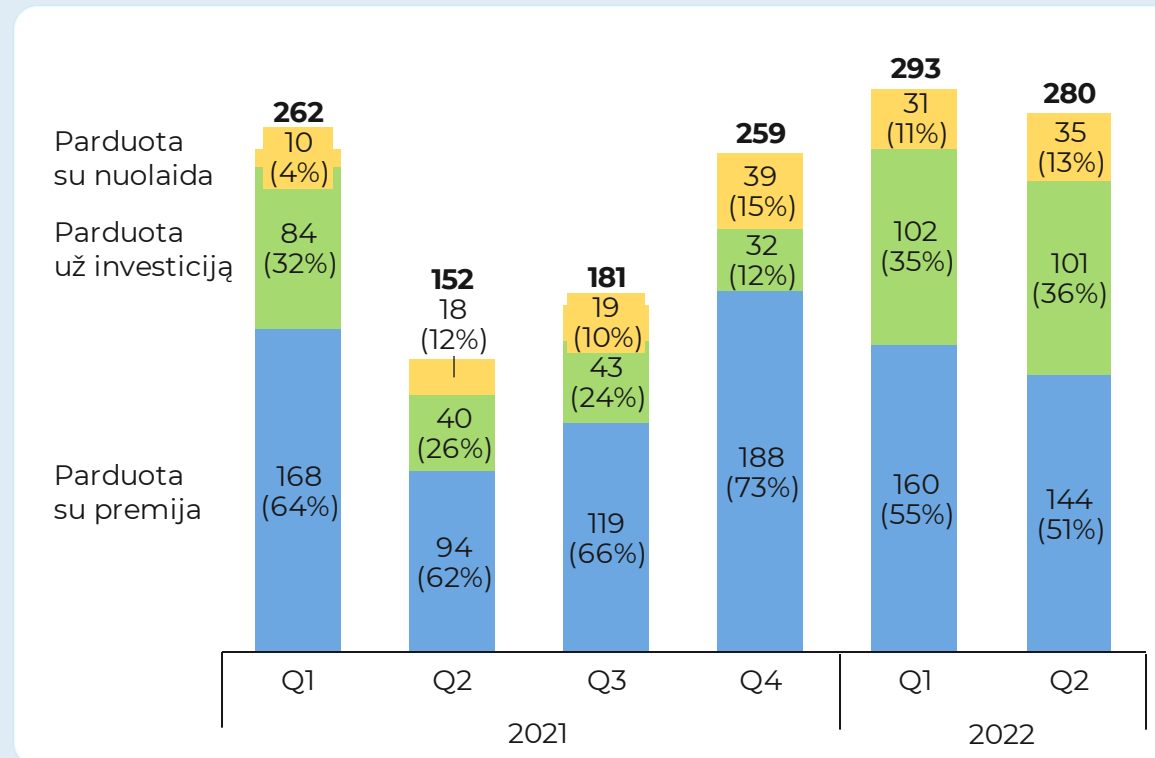


Antrinė rinka išlieka aktyvi – bendra apyvarta buvo 280 tūkst. Eur, šiek tiek mažesnė nei pirmą ketvirtį, bet pagal sandorių skaičių aktyvesnė nei pirmąjį. Pastebime, kad antrinė rinka taip pat pasikeitė pagal sandorių tipo pasiskirstymą – šį ketvirtį santykinai padidėjo pardavimų už investiciją bei pardavimų su nuolaida. Per 2022 II ketvirtį investicijų su premija parduota už 143 497 Eur (51% visų sandorių), už 100 748 Eur (36% visų sandorių) nupirkta šią sumą atitinkančių investicijų, o už 35 444 Eur (13% visų sandorių) įsigyta investicijų su nuolaida. Bendra sandorių suma – 279 689 Eur.

## Antrinės rinkos sandorių aktyvumas, vnt.



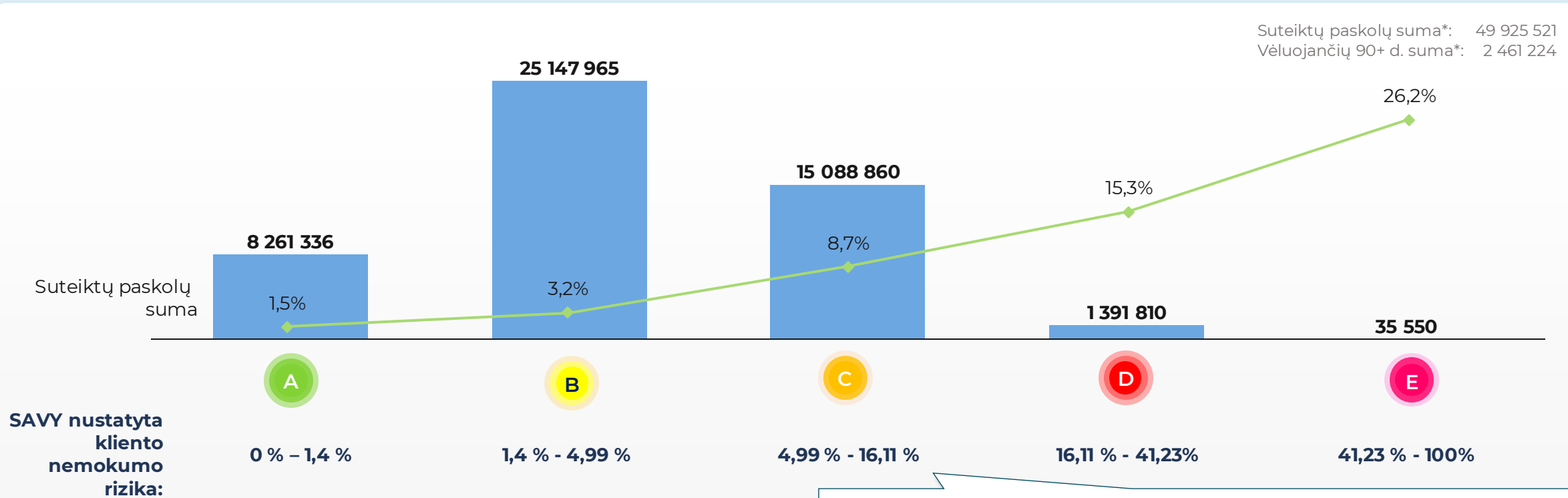
## Antrinės rinkos sandorių aktyvumas, tūkst. Eur



Daugiau nei 90 d. vėluojančių vartojimo paskolų dalis visame SAVY vartojimo paskolų portfelyje sudaro 4,9% visų išduotų paskolų. Norime atkreipti dėmesį, kad A ir B reitingų paskolos sudaro 67% visų suteiktų paskolų, C- 30%, D – 2,8%, E – 0,07%.

Nuo veiklos pradžios iš viso užfiksuotos 8 fizinių asmenų bankroto bylos, iš kurių 3 moka pagal teismo patvirtintą mokumo atkūrimo planą, 1 bankroto byla nutraukta, o 4 fizinių asmenų bankroto bylos užbaigtos. Gyventojų registro duomenimis 35 skolininkų yra deklaravę išvykimą į užsienį, iš jų su 12 sudaryti susitarimai dėl mokėjimų, su likusiais 23 bandoma susisiekti. Iš viso užfiksuoti 54 paskolų gavėjų mirties atvejais ir 20 paskolų pilnai gražino paveldėtojai. Taip pat sudaryta 11 susitarimų su paveldėtojais dėl mokėjimų pagal grafiką, o 23 paskolos paveldėtojų iki šiol neatsirado.

## 90+ d. vėluojančių vartojimo paskolų dalis nuo visos suteiktų paskolų sumos pagal reitingus, 2022-06-30



\* Įtraukiamos tik tos paskolos, kurios turi priskirtą reitingą.

SAVY puikiai įvertina paskolų gavėjų riziką – kiekvieno reitingo vėluojančios paskolos neviršija nustatytos nemokumo tikimybės.

Aš ir Tu. Mąstanti Lietuva. Mes negimėm milijonieriais, todėl už savo ateitį kovojame patys. Mes mokomės. Dirbame. O tvarkydami finansus, nekartojame tėvų klaidų. Anksčiau bankai mumis netikėjo - dabar patys mūsų neįtikina! O brangios paskolos kelia šypseną. Nes skolintis galime ir vieni iš kitų. Kol esi Tu ir kol esu Aš, mums nereikia laukti, kad pradėtume gyventi. Su SAVY pasirūpinkime savimi patys.  
SAVY – paskolos ir investicijos mąstantiems!

# Gerų investicijų su SAVY!

UAB „Bendras finansavimas“  
Elektroninis paštas: [labas@savy.lt](mailto:labas@savy.lt) | Telefonas: +370 (5) 272 0151  
[WWW.SAVY.LT](http://WWW.SAVY.LT)