



Veiklos ataskaita
2020 IV ketvirtis



Turinys

2020 IV ketv. svarbiausi įvykiai

3

Finansiniai rezultatai

4

Investuotojai ir paskolų gavėjai

6

Paskolos. Nauji išdavimai

8

Informacija apie paskolas

9

Investuotojų fondas

11

Antrinė rinka

12

Skolų išieškojimas

13



Pagrindiniai 2020 metų IV ketvirčio įvykiai

Pirmasis žingsnis į kapitalo rinkas - sėkmingai išplatinome pirmąją 2,5 mln.

Eur obligacijų emisiją

3 metams pasiskolinome su 8% palūkanomis. Į obligacijas investavo 38 investuotojai, vidutinė investuota suma – 65.000 Eur. Įmonės obligacijų emisija įregistruota „Nasdaq“. Pritrauktos lėšos skirtos kreditorių refinansavimui ir įmonės plėtrai.

Suteikėme galimybę į sutelktinio finansavimo paskolas investuoti automatinio būdu

Nuo 2020 metų gruodžio 15 d. į sutelktinio investavimo (verslo) paskolas galima investuoti ir automatinio būdu.

Sukūrėme sutelktinio finansavimo investuotojų fondą

Įdiegėme naują (atskirą) sutelktinio finansavimo Investuotojų fondą. Į verslo paskolas galima investuoti su Investuotojų fondu.

Pasikeitė vadovas

Prie platformos vairo stojo akcininkas ir vienas įkūrėjų Audrius Žiugžda.

Pagerinome sąlygas paskolų gavėjams

Fiziniams asmenims suteikėme galimybę pasiskolinti iki 25 000 Eur (buvo 19 000 Eur), galimą terminą prailginome iki 84 mėn. (buvo 72 mėn.), o mažiausią galimą metinę palūkanų normą sumažinome iki 7 % (buvo 8 %).

2020 metų IV ketvirčio rezultatai

Įvertinome paraiškas

Per šį ketvirtį gavome ir įvertinome 10 078 paraiškas. Lyginant su 2019 IV ketv., gautų paraiškų skaičius augo 15%.

Išdavėme paskolas

2020 m. IV ketvirtį fiksavome rekordinį paskolų išdavimo rezultatą - vartojimo paskolų išdavėme už 2.42 mln. Eur, verslo paskolų - už 280 tūkst. Eur sumą.

Pritraukėme naujus investuotojus

Šį ketvirtį platformoje užsiregistravo rekordinis naujų investuotojų skaičius - 1 622. Bendras registruotų investuotojų skaičius ketvirčio pabaigoje siekė beveik 31 000. Aktyviais investuotojais tapo 417 naujų investuotojų. Bendras aktyvių investuotojų skaičius ketvirčio pabaigoje buvo 9 777.

Išmokėjome palūkanas

2020 m. IV ketvirtį investuotojams išmokėjome 504 tūkst. Eur palūkanų. Nuo veiklos pradžios, 2020 m. IV ketvirčio pabaigoje investuotojams buvome išmokėję 6,19 mln. Eur palūkanų.

Nuo veiklos pradžios:



Bendra išduotų paskolų suma > 33 mln. €



Registruoti investuotojai > 30 000



Registruoti paskolų gavėjai > 100 000



Vidutinė palūkanų norma 18%



Neveiksnių paskolų rodiklis 5,76%

Diversifikavus pajamų šaltinius, SAVY sukūrė tris tvarius ir reikšmingus pajamų srautus.

Dėl COVID-19 pandemijos atsiradusio nerimo ir pasikeitusių gyventojų lūkesčių, naujų paskolų išdavimų augimas sulėtėjo, tačiau dėl gerai diversifikuotų pajamų šaltinių tai nesutrikdė įmonės veiklos.

Dėl išaugusių personalo išlaidų bei vienkartinį išlaidų, susijusių su nauja obligacijų emisija, grynasis 2020 m. pelnas sumažėjo iki 38 tūkst. Eur.

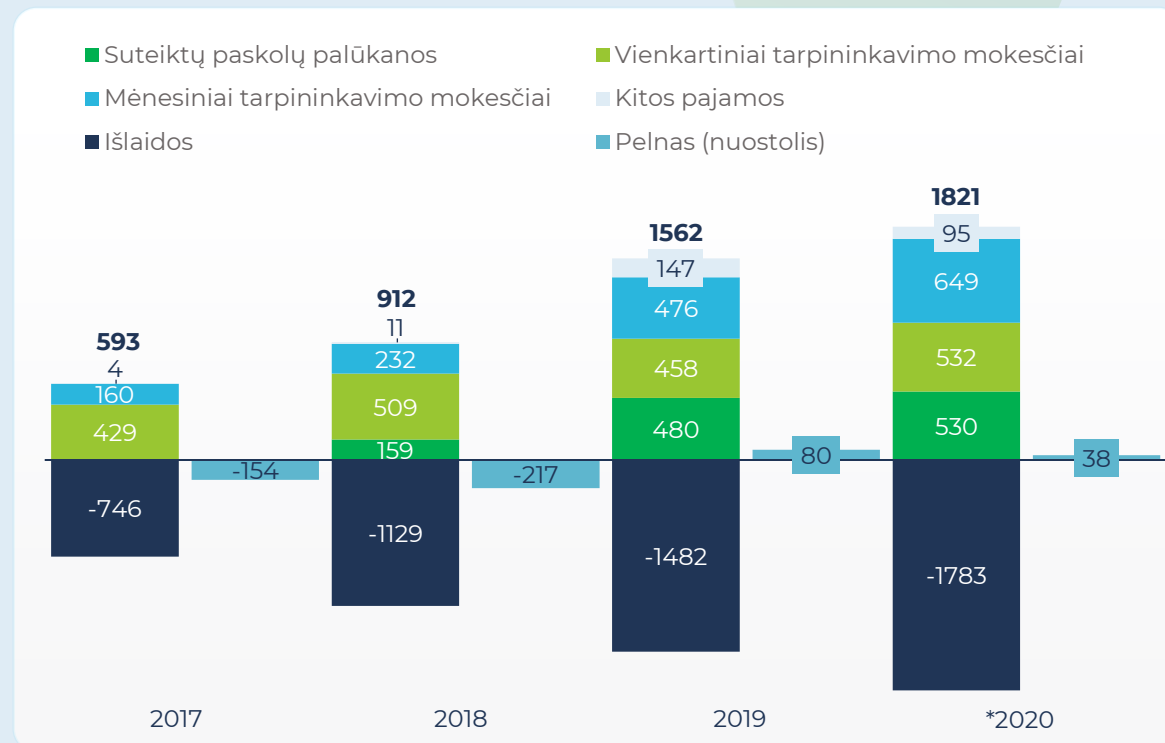
SAVY veiklos modelis užtikrina virš 2,5 mln. EUR ateities pajamų vien tik iš dabartinio paskolų portfelio.

Pajamų struktūra, tūkst. EUR

	2017		2018		2019		*2020
Pajamos	593	+54% ↑	912	+71% ↑	1562	+17% ↑	1821
Suteiktų paskolų palūkanos			159		480		530
Mėnesiniai tarpininkavimo mokesčiai	160		232		476		649
Vienkartiniai tarpininkavimo mokesčiai	429		509		458		532
Kitos pajamos	4		11		147		95
Išlaidos	746	+51% ↑	1129	+31% ↑	1482	+20% ↑	1783
Pelnas (Nuostolis)	(154)	-41% ↓	(217)	+137% ↑	80	-53% ↓	38

*Preliminarūs duomenys.

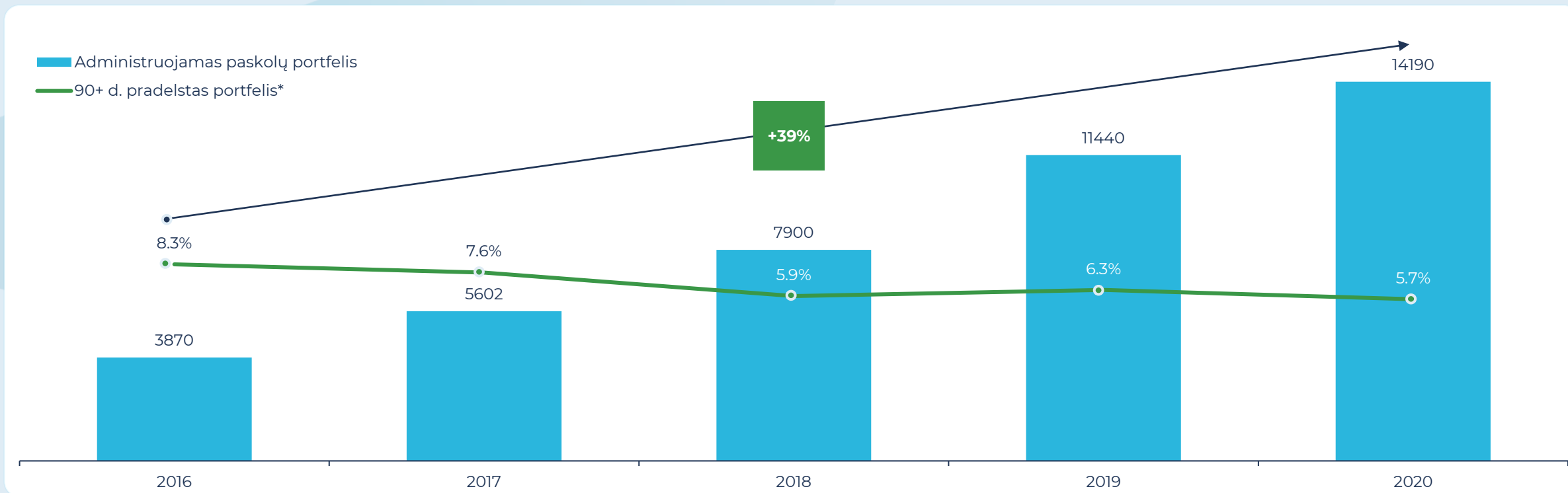
Pajamų struktūra, tūkst. EUR



Per paskutinius penkis metus paskolų portfelis vidutiniškai augo po 39% kasmet, o 90+ d. vėluojančių paskolų dalis sumažėjo 31%.

Per 2020 metus 90+ d. vėlavimų rodiklį dėl išieškojimo procesų optimizavimo ir komandos pastiprinimo per 2020 metus pavyko sumažinti iki nuo 6,3% iki 5.7%. Dėl Covid-19 situacijos padaugėjo atvejų, kai klientai prašo atidėti kelių įmokų sumokėjimą, bet bendra portfelio kokybė išliko gera.

Administruojamo portfelio dydis, tūkst. EUR, 2016 - 2020

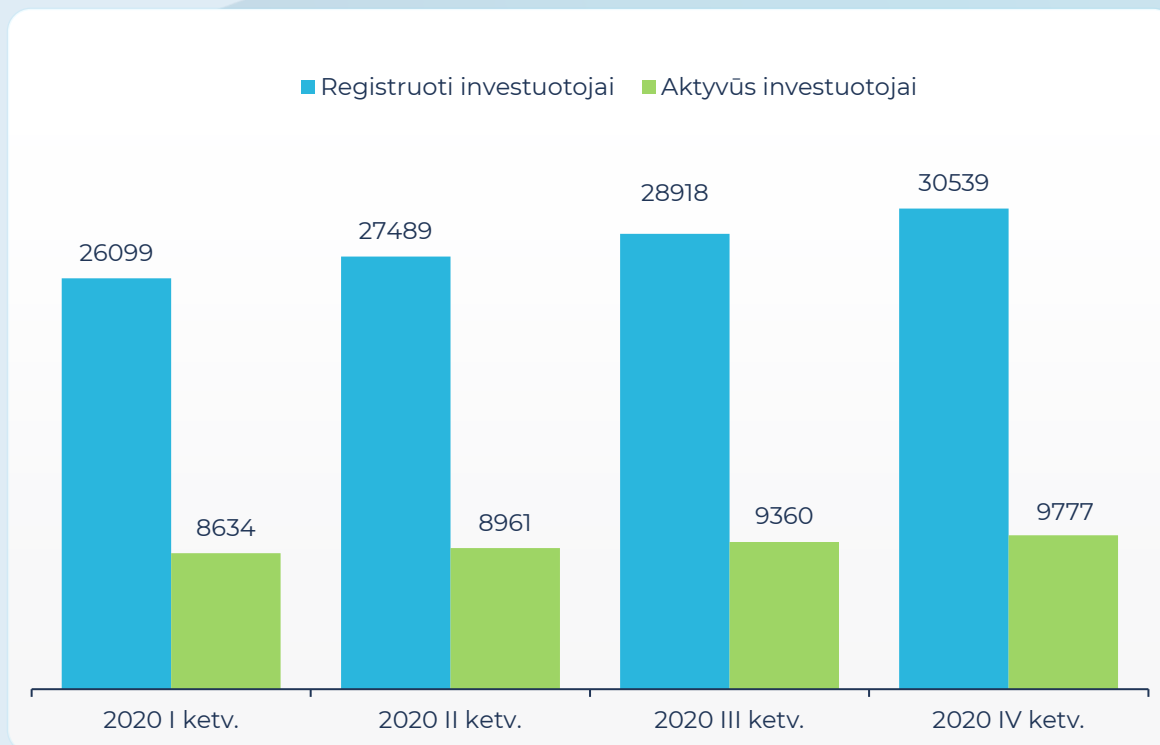


*90+ d. pradelsto portfelio dalis yra skaičiuojama nuo visų išduotų paskolų sumos.

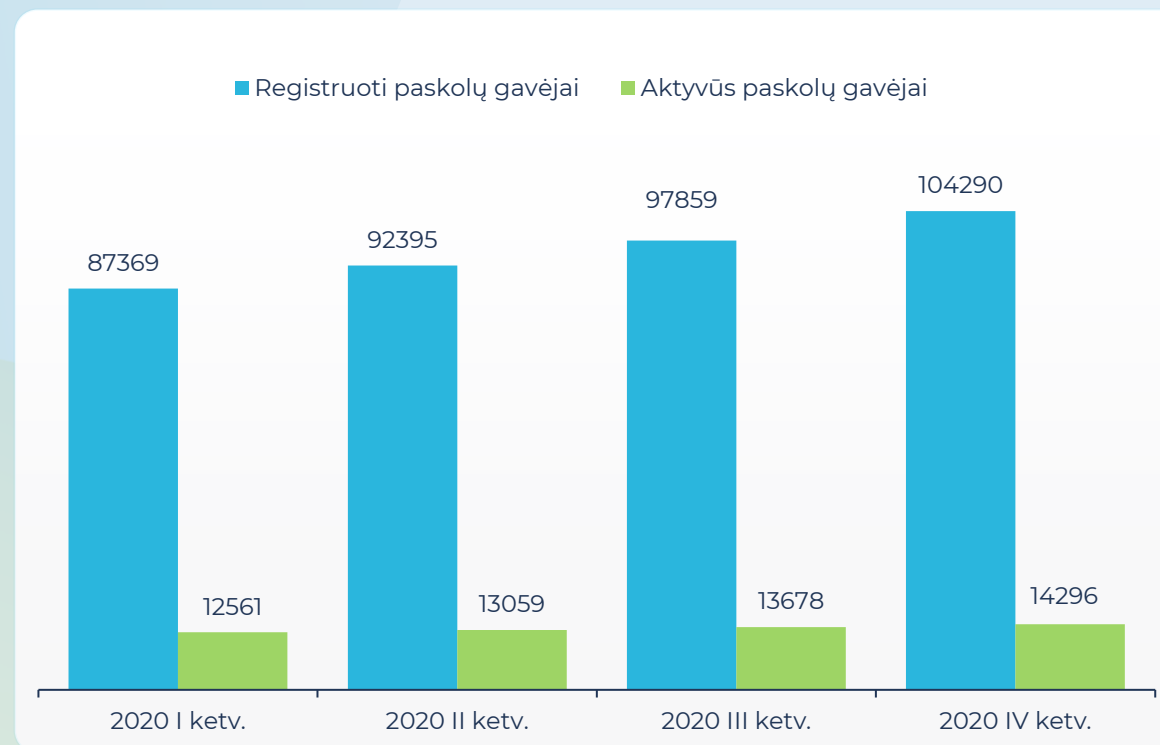
Investuotojai. 2020 IV ketvirtį pritraukėme 1622 naujus investuotojus. Lyginant su 2019 IV ketvirčiu šis skaičius augo 173%. Bendras registruotų investuotojų skaičius ketvirčio pabaigoje sudarė daugiau nei 30 000, iš kurių beveik 10 000 aktyvūs investuotojai platformoje.

Paskolų gavėjai. 2020 IV ketvirtį sulaukėme 10 183 naujų paskolų gavėjų prašymų įvertinti paraiškas. Lyginant su 2019 IV ketvirčiu šis skaičius augo 15%. Bendras registruotų paskolų gavėjų skaičius ketvirčio pabaigoje sudarė kiek daugiau nei 104 tūkst. Eur.

Investuotojai, vnt

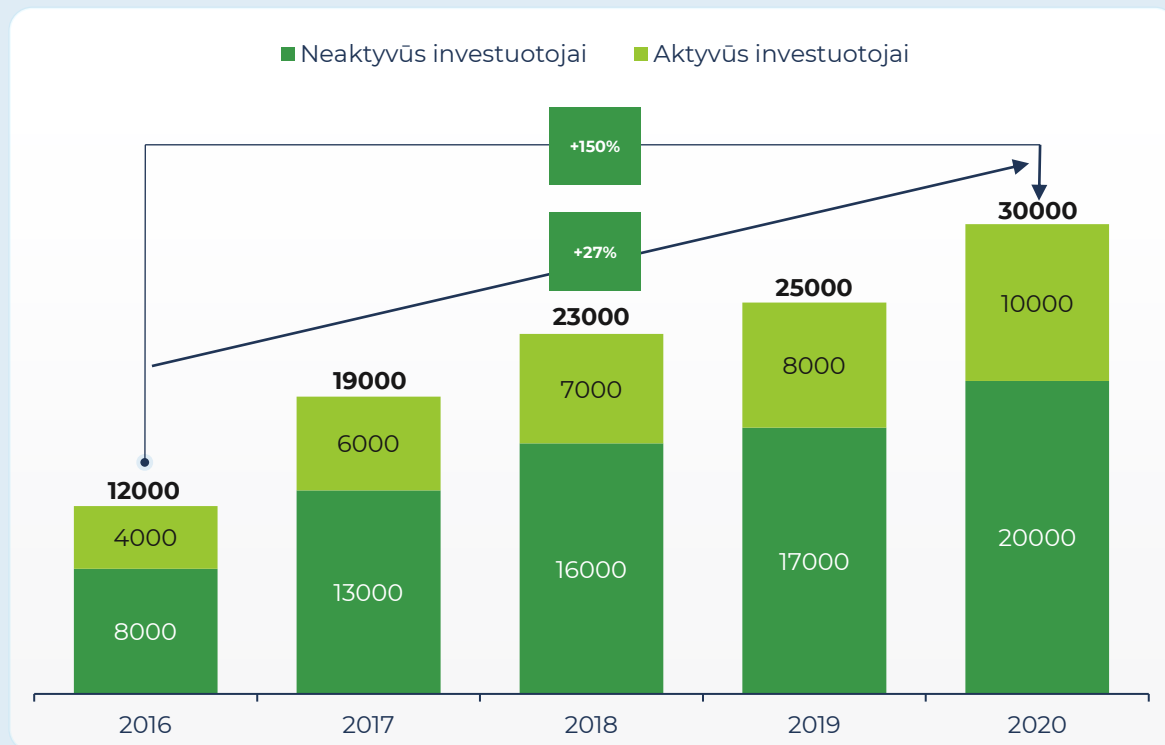


Paskolų gavėjai, vnt

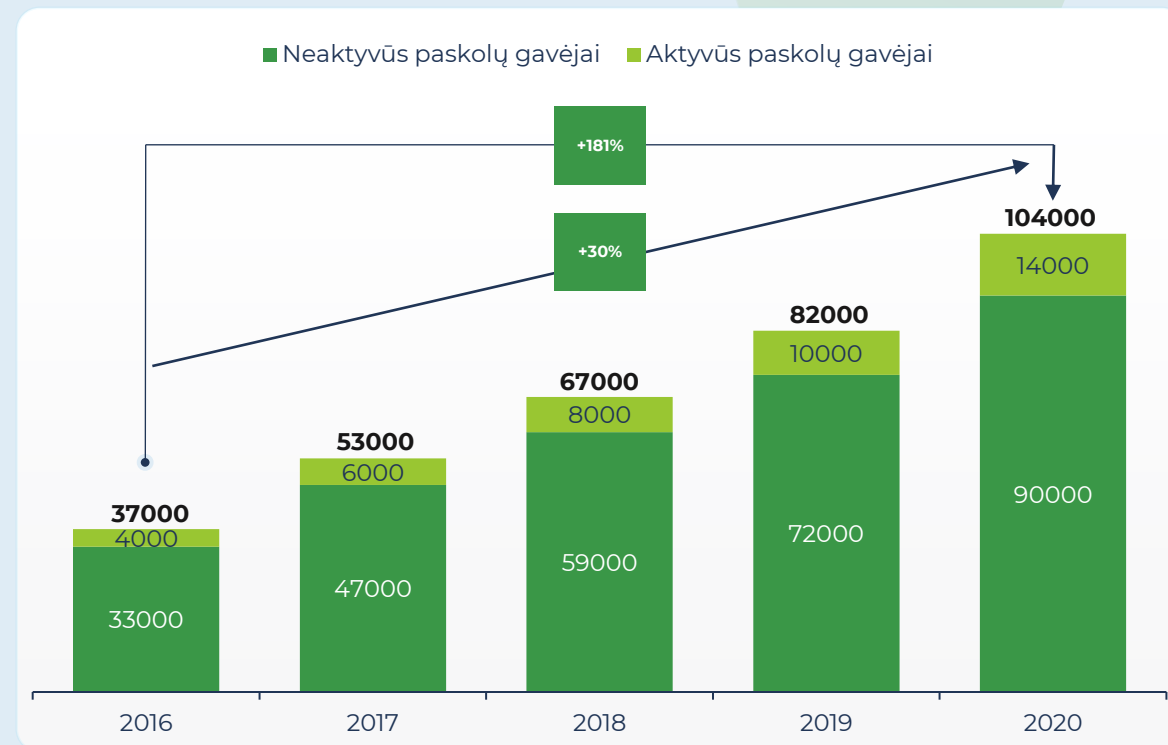


Per paskutinius penkis metus investuotojų ir paskolų gavėjų kasmet vidutiniškai didėjo atitinkamai po 27% ir 30% ir padidėjo virš dviejų kartų. Nuo 2016 metų bendras investuotojų skaičius augo 150%, paskolų gavėjų skaičius 181%.

Investuotojų skaičius, 2016 - 2020

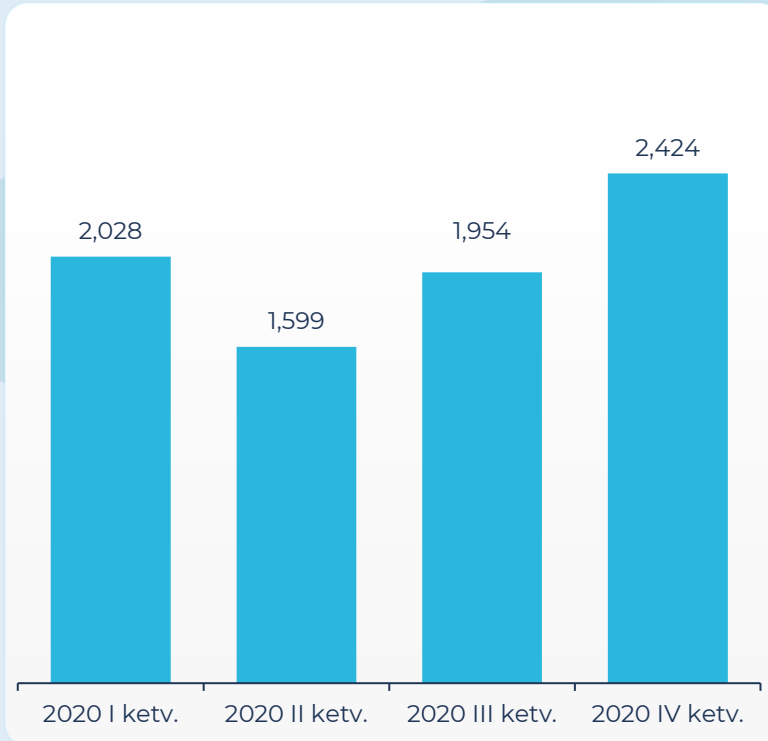


Paskolų gavėjų skaičius, 2016 - 2020

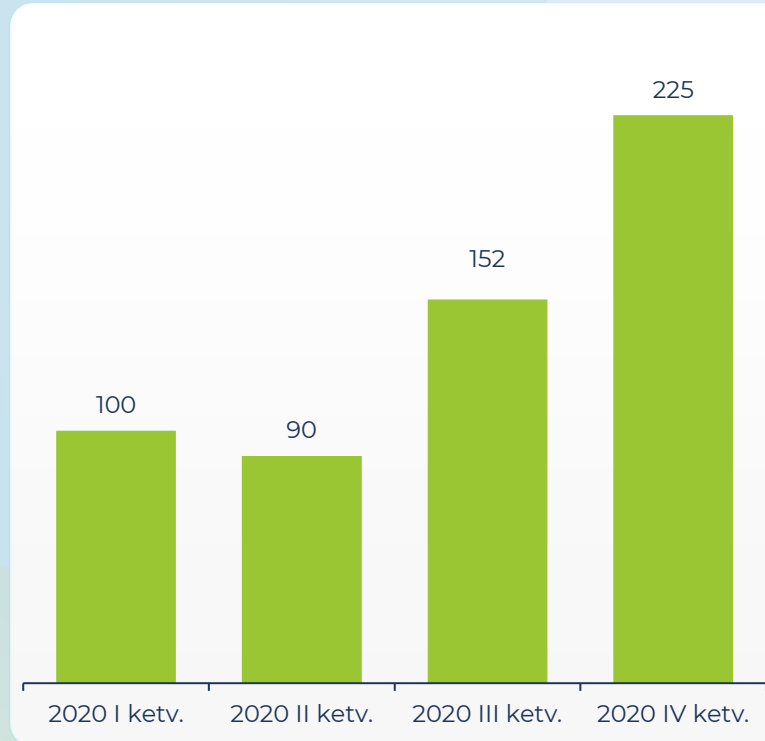


2020 m. IV ketvirtį vartojimo paskolų suteikėme už 2.4 mln. Eur, verslo paskolų už 225 000 Eur. Viso išduota paskolų už rekordinę daugiau nei už 2.6 mln. Eur sumą. Spalio mėnesį džiugino pasiektas rekordinis rezultatas – išduota daugiau nei 1 000 000 Eur paskolų! Paskolų portfelį sudarė vartojimo paskolos už 940 000 Eur, verslo paskolos – už daugiau nei 65 000 Eur. Gruodžio mėnesį SAVY investuotojų bendruomenė per rekordiškai trumpą laiką suinvestavo į vieną didžiausių sutelkto finansavimo (verslo) paskolų – bendra paskolos suma siekė 50 000 Eur, o metinės palūkanos įmonei – tik 10%.

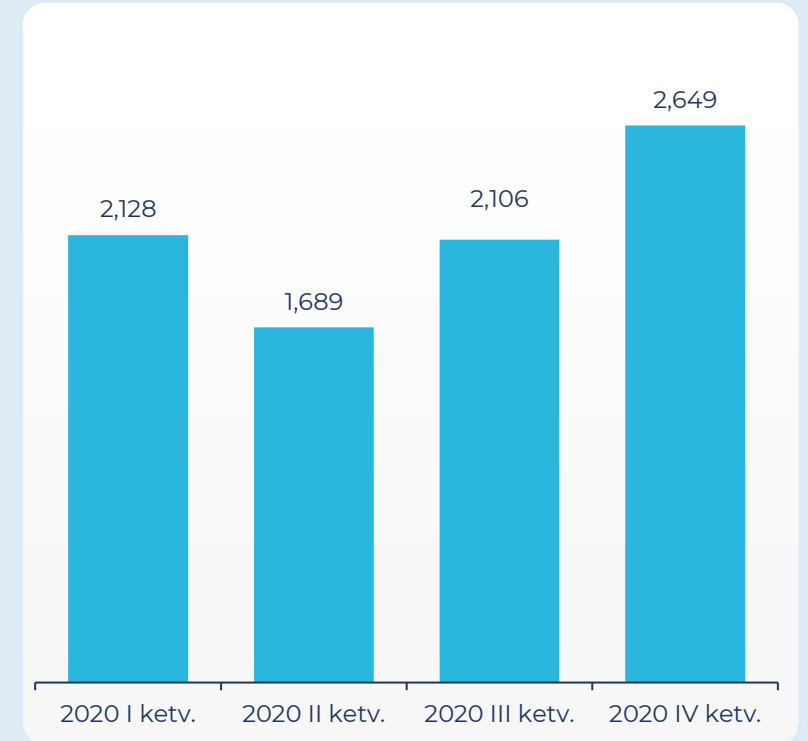
Išduota vartojimo paskolų, tūkst. EUR



Išduota verslo paskolų, tūkst. EUR



Viso išduota paskolų, tūkst. EUR



Per 2020 IV ketvirtį išduotų vartojimo paskolų vidutinė suma buvo 4 012 Eur. Lyginant su 2019 IV ketvirčiu vidutinė suma augo 16%.

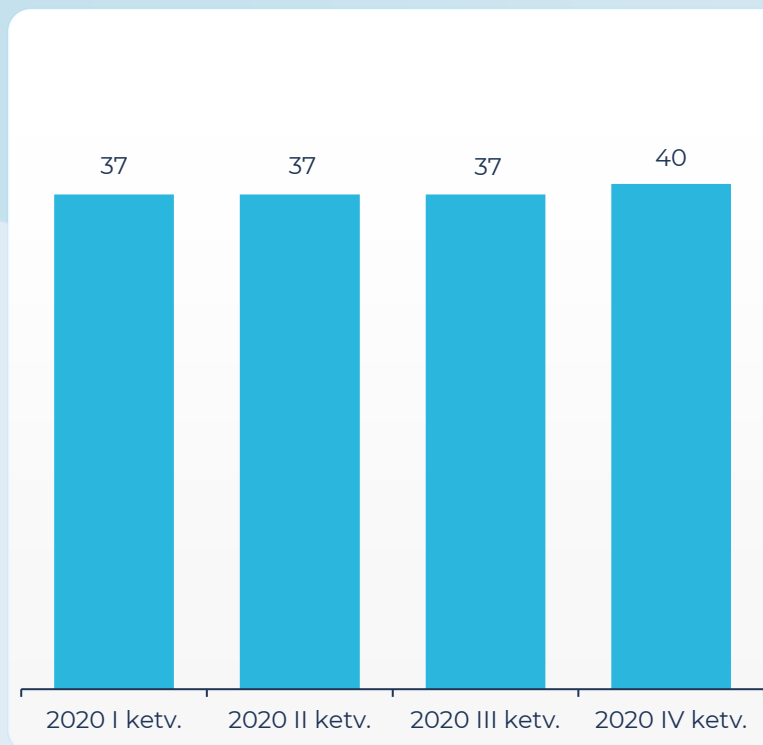
Paskolų termino vidurkis 2020 IV ketvirtį buvo 40 mėn. Lyginant su 2019 IV ketvirčiu šis skaičius augo 12%.

Per IV ketvirtį išduotų vartojimo paskolų vidutinės palūkanos sudarė 17%.

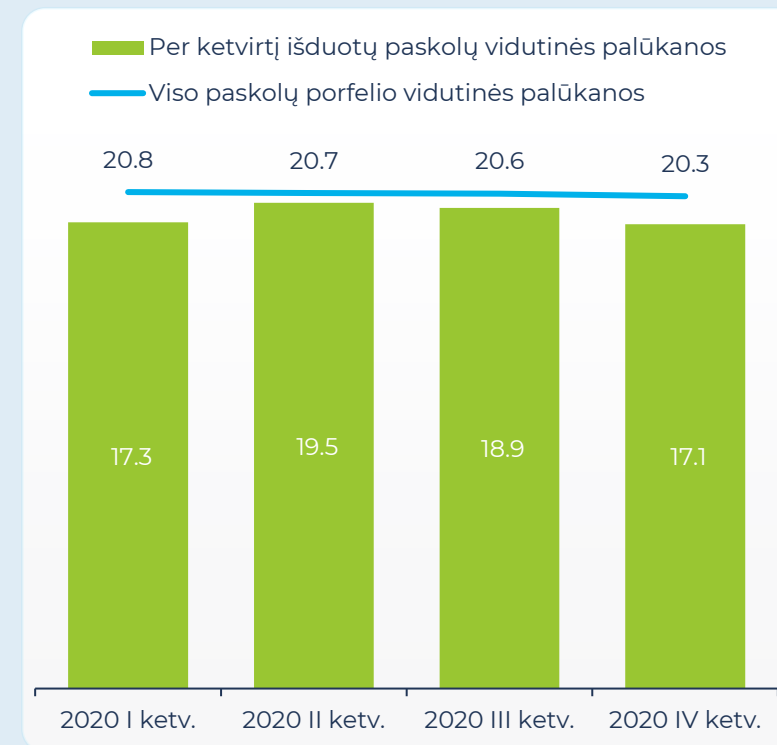
***Vidutinė paskolų suma, Eur**



***Vidutinis paskolų terminas, mėn.**



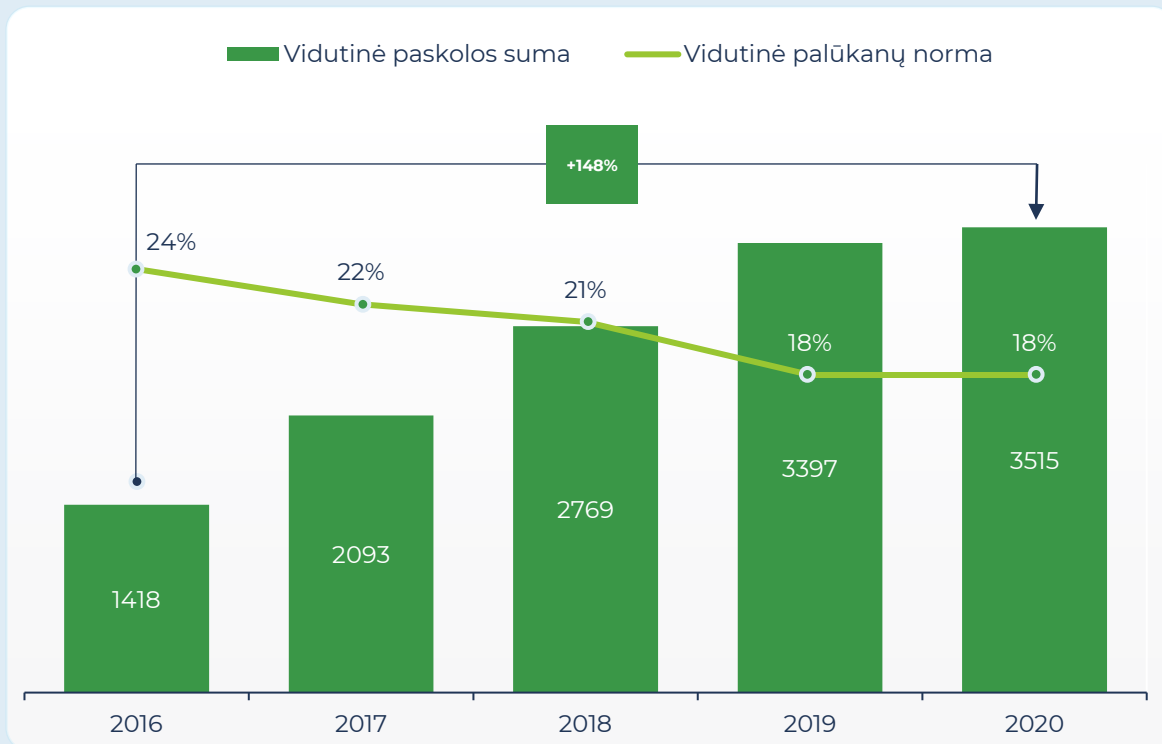
***Vidutinės paskolų palūkanos, %**



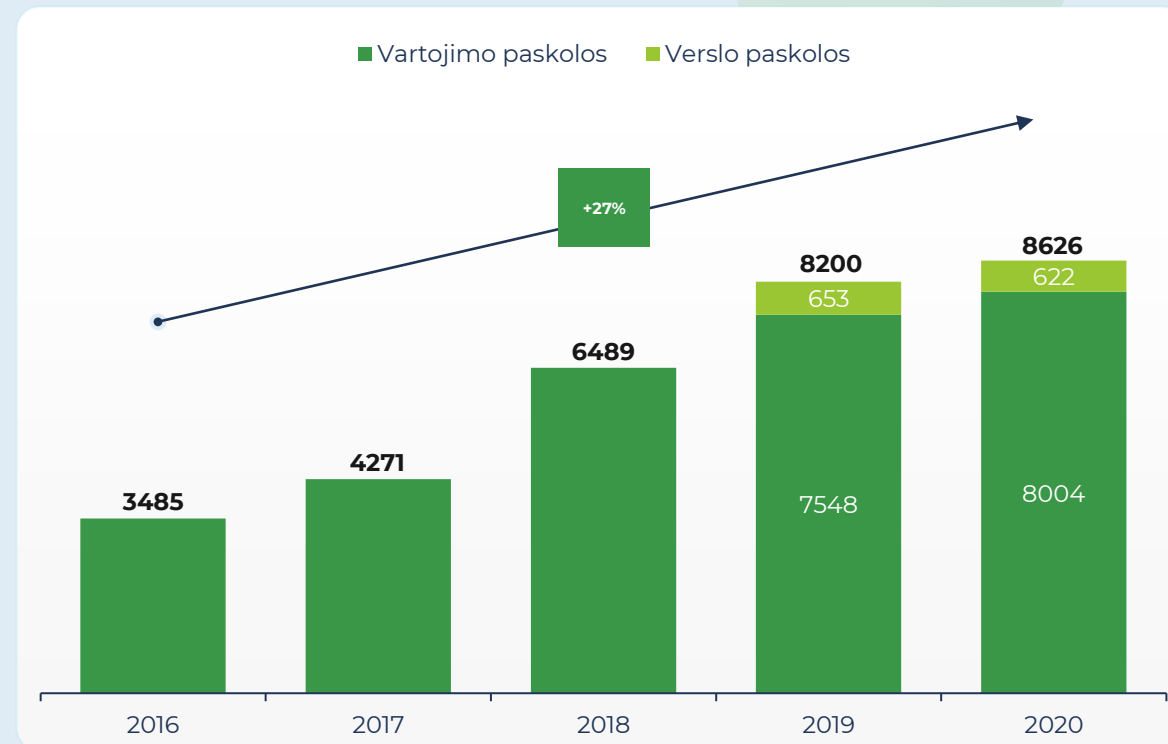
*Pateikiama vartojimo paskolų statistika.

Augant išduodamų paskolų sumai ir kiekiui, nuo 2016 m. iki 2020 metų vidutinė palūkanų norma sumažėjo ketvirtadaliu - nuo 24 proc. iki 18 proc. Vidutinė vartojimo paskolų suma nuo 2016 augo 148%, išduotų paskolų skaičius kiekvienais metais augo vidutiniškai 27%.

Vidutinė paskolos suma ir palūkanų norma, EUR, 2016 - 2020

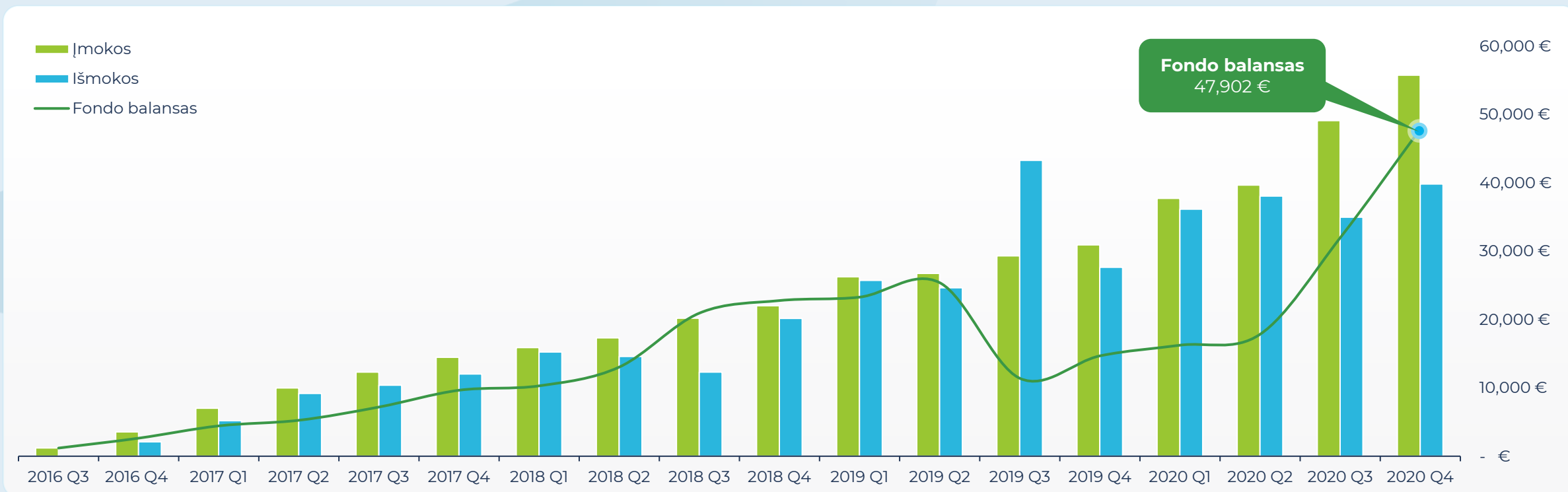


Naujai išduotos paskolos, tūkst. EUR, 2016 - 2020



Investuotojų fondas toliau augo ir ketvirčio pabaigoje sudarė beveik 48 000 Eur. Stiprėjantis Investuotojų fondas tampa puikiu instrumentu skirtu kompensuoti galimus investuotojų praradimus, susimąžinti rizikas ir gauti stabilias pajamas.

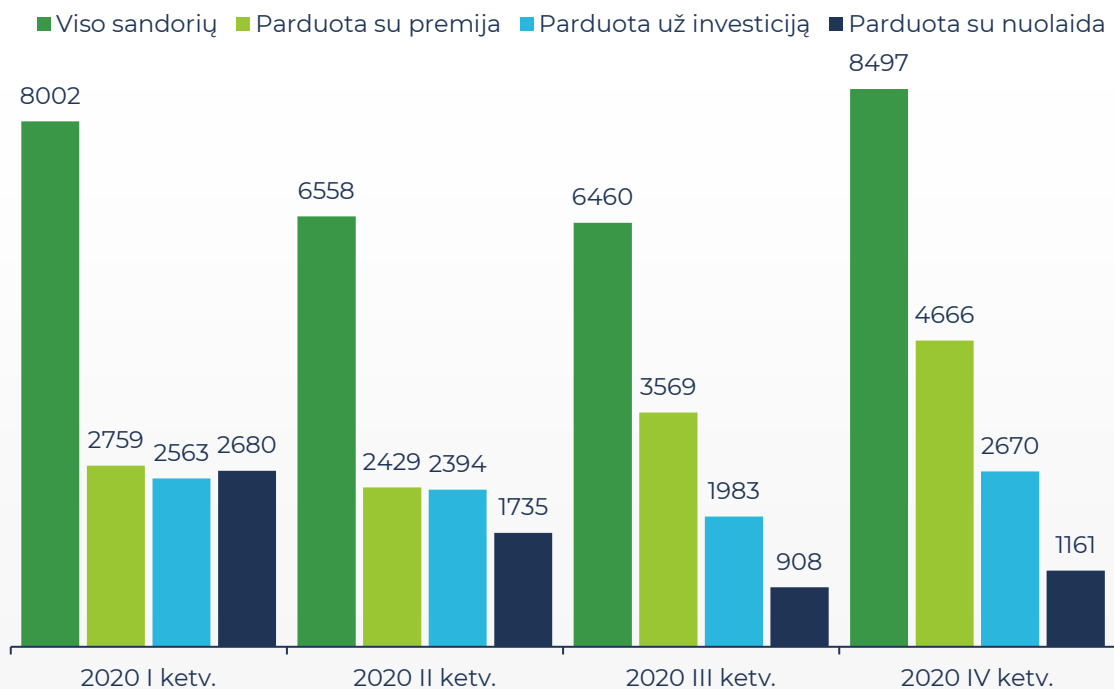
Investuotojų fondas, Eur



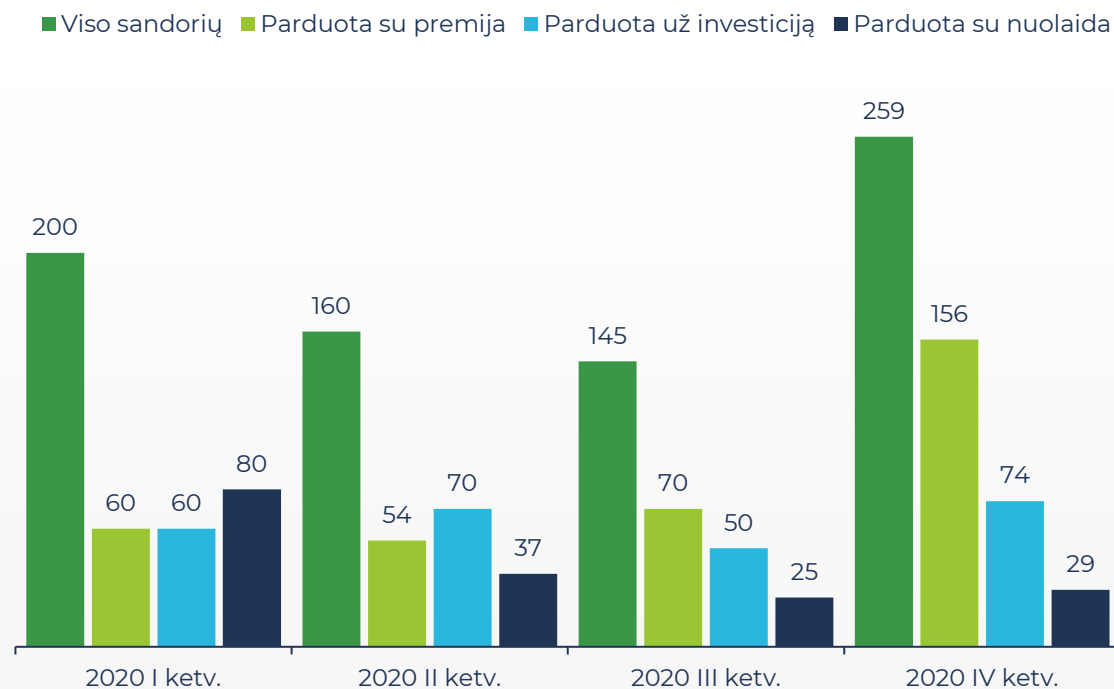
2020 IV ketvirtį stebėjome aktyviausią antrinės rinkos sandorių skaičių - investicijų su premija parduota už 156 191 Eur, už 74 284 Eur nupirkta šią sumą atitinkančių investicijų, o už 28 936 Eur įsigyta investicijų su nuolaida. Bendra sandorių suma sudarė 259 412 Eur.

Gruodžio mėnesį pradėjome aktyviau dalyvauti antrinėje rinkoje, taip suteikdami platformos investuotojams daugiau likvidumo galimybių.

Antrinės rinkos sandorių aktyvumas, vnt.



Antrinės rinkos sandorių aktyvumas, tūkst. EUR



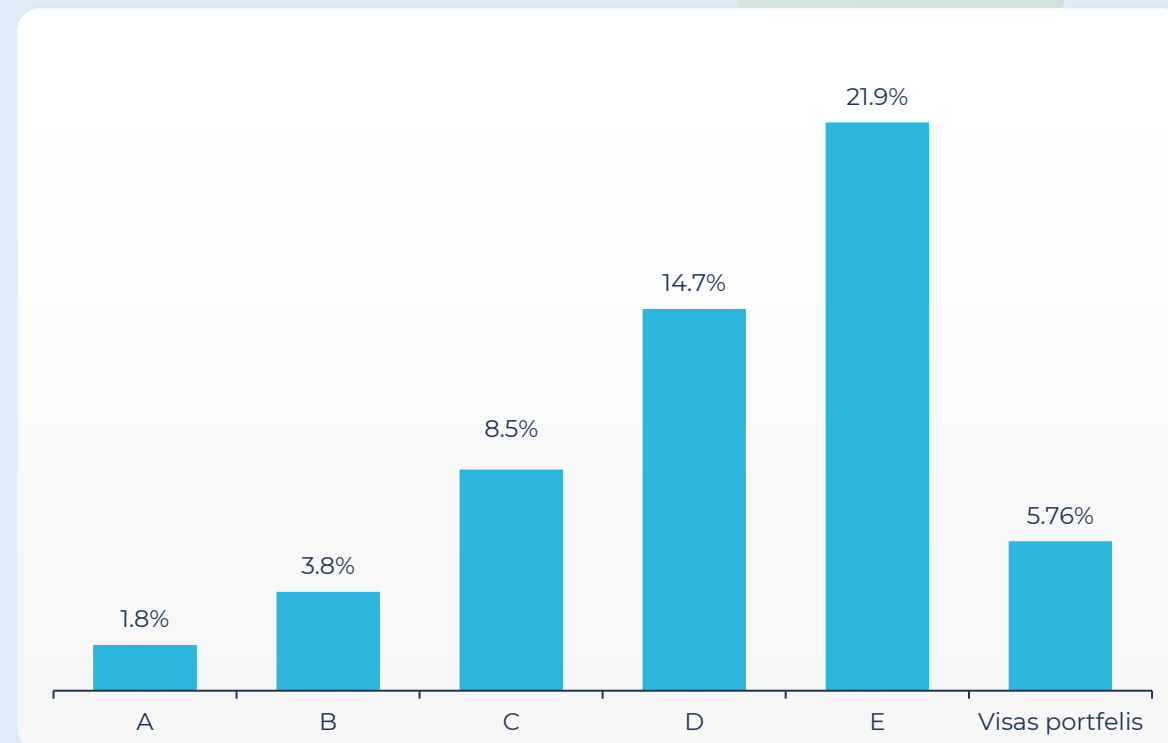
Nuo veiklos pradžios viso užfiksuoti 42 paskolų gavėjų mirties atvejai iš kurių atsiradus paveldėtojams pilnai grąžinta 18 paskolų, sudaryti 7 susitarimai su paveldėtojais dėl mokėjimų pagal grafiką, 17 atvejų iki šiol paveldėtojų neatsirado, kadangi paskolų gavėjai turto neturėjo.

Viso užfiksuotos 6 fizinių asmenų bankroto bylos iš kurių 3 moka pagal teismo patvirtintą mokumo atkūrimo planą, 1 bankroto byla nutraukta ir 2 fizinių asmenų bankroto bylos užbaigtos.

Gyventojų registro duomenimis 19 skolininkų yra deklaravę išvykimą į užsienį, iš jų su 5 skolininkais yra sudaryti susitarimai dėl mokėjimų su likusiais 14 bandoma susisiekti.

Paskolų dalis, vėluojanti 90+ d., nuo visų išduotų paskolų sumos pagal reitingus, 2020-12-31 duomenys

SAVY reitingas	Išduotų paskolų suma, Eur	Vėluojančių 90+ d., suma, Eur
A	5 193 397	91 779
B	14 158 559	539 956
C	10 401 351	886 936
D	1 965 246	289 055
E	125 041	27 385
Visas SAVY portfelis:	31 843 594	1 835 111



Aš ir Tu. Mąstanti Lietuva. Mes negimėm milijonieriais, todėl už savo ateitį kovojame patys. Mes mokomės. Dirbame. O tvarkydami finansus, nekartojame tėvų klaidų. Anksčiau bankai mumis netikėjo - dabar patys mūsų neįtikina! O brangios paskolos kelia šypsena. Nes skolintis galime ir vieni iš kitų. Kol esi Tu ir kol esu Aš, mums nereikia laukti, kad pradėtume gyventi. Su SAVY pasirūpinkime savimi patys.
SAVY – paskolos ir investicijos mąstantiems!

Gerų investicijų su SAVY!

UAB „Bendras finansavimas“

Elektroninis paštas: labas@savy.lt | Telefonas: +370 (5) 272 0151

WWW.SAVY.LT