



Veiklos ataskaita
2021 metai ir IV ketvirtis



Turinys

2021 m. svarbiausi įvykiai	3	Išmokėtos palūkanos	15
2021 IV ketv. svarbiausi įvykiai	4	Investuotojų fondas	16
Suteiktos paskolos	5	Antrinė rinka	17
Finansiniai rezultatai	8	Skolų išieškojimas	18
Investuotojai ir paskolų gavėjai	10	Svarbiausi 2022 metų planai	19
Informacija apie paskolas	12		



Paskolos jaunam verslui

Kovo mėnesį pirmieji rinkoje pradėjome teikti paskolas įmonėms, kurios veiklą vykdo mažiausiai 3 mėn.

Socialinis projektas Santaros klinikoms paremti

Siekdami prisidėti prie kovos su covid-19 virusu, prisijungėme prie „Stiprūs kartu“ iniciatyvos ir kartu su Jumis surinkome 10,6 tūkst. Eur, kurie buvo skirti Santaros klinikoms deguonies aparatams pirkti. Mes skyrėme šiam projektui 2 tūkst. Eur, o visą kitą sumą paaukojote Jūs. Daugiau skaitykite [čia](#).

Baigta platinti pirmoji obligacijų emisija

Birželio mėnesį SAVY (UAB „Bendras finansavimas“) sėkmingai baigė platinti pirmąją trejų metų trukmės obligacijų emisiją. Antruoju etapu buvo išplatinta 0,5 mln. obligacijų, dar 2,5 mln. investuotojai įsigijo per pirmąjį etapą praėjusių metų lapkritį. Daugiau skaitykite [čia](#).

Pradėtos teikti paskolos „Avietė“

SAVY prisijungė prie INVEGA paskolų „Avietė“ finansavimo ir pradėjo teikti paskolas smulkiojo ir vidutinio verslo įmonėms pasiūlydama galimybę gauti iki 95 proc. palūkanų kompensaciją ir susimažinti palūkanų našta. Daugiau skaitykite [čia](#).

Atnaujintas SAVY svetainės dizainas

Rugsėjo mėnesį pradėjome su atsinaujinusi SAVY svetainės dizainu. Išlaikėme minimalistinę stilišką, tačiau stengėmės, kad naujas puslapis būtų dar švaresnis, lengvesnis, aiškesnis ir patrauklesnis.

Išplėstos vartojimo paskolų galimybės

Spalio mėnesį pirmieji tarpusavio skolinimo platformų rinkoje pradėjome teikti paskolas iki 30 000 Eur terminui iki 10 metų.

Palankesnis skolinimas su „Investuotojų fondu“

Lapkričio mėnesį atnaujino investavimo su „Investuotojų fondu“ sąlygas tam, kad investavimas į mažesnių palūkanų paskolas būtų daug naudingesnis ir mažiau rizikingas. Daugiau skaitykite [čia](#).

Naujos Lietuvos banko licencijos

Gruodžio mėnesį gavome 2 naujas Lietuvos banko licencijas teikti paskolas su nekilnojamojo turto (NT) įkeitimu ir tai yra pirmas kartas, kai tokios licencijos suteikiamos tarpusavio skolinimo platformai.

Pagrindiniai 2021 metų IV ketvirčio įvykiai

Išplėstos vartojimo paskolų galimybės

Spalio mėnesį pradėjome teikti paskolas iki 30 000 Eur terminui iki 10 metų.

Palankesnis skolinimas su „Investuotojų fondu“

Atnaujiname „Investuotojų fondo“ sąlygas, kad investavimas į mažesnių palūkanų paskolas būtų daug naudingesnis ir mažiau rizikingas. Daugiau skaitykite [čia](#).

Socialinis projektas kalėdinėms vaikų svajonėms išpildyti

Kalėdiniu laikotarpiu sutelkę savo investuotojų bendruomenę, surinkome 2 640 Eur, kurie buvo skirti 164 vaikų, lankančių organizacijos „Gelbėkit vaikus“ dienos centrus, kalėdinėms dovanoms nupirkti. Mes šiam projektui skyrėme 500 Eur, o visą kitą sumą paaukojote Jūs, tad sakome didelį AČIŪ!

Investuotojų bendruomenės susitikimas

Gruodžio mėnesį įvyko trečiasis 2021 m. Investuotojų bendruomenės susitikimas su SAVY vadovu Audriumi Žiugžda. Peržiūrėti susitikimo įrašą galite [čia](#).

Lietuvos banko licencijos

Gavome 2 naujas Lietuvos banko licencijas teikti paskolas su nekilnojamojo turto (NT) įkeitimu.

2021 metų IV ketvirčio rezultatai

Rekordinis ketvirtis

2021 m. IV ketvirtis tapo rekordiniu - vartojimo paskolų suteikėme už daugiau nei 3,69 mln. Eur, verslo paskolų kiek daugiau nei už 0,83 mln. Eur.

Per ketvirtį viso suteikta paskolų už daugiau nei 4,52 mln. Eur sumą.

Įvertintos paraiškos

Per šį ketvirtį gavome ir įvertinome 16 349 vartojimo paskolų paraiškas.

Lyginant su 2021 III ketv., gautų paraiškų skaičius augo 10 %.

Pritraukti nauji investuotojai

Šį ketvirtį platformoje užsiregistravo 2 052 nauji investuotojai. Bendras registruotų investuotojų skaičius ketvirčio pabaigoje – 36 974.

Aktyviais investuotojais tapo 523 nauji investuotojai. Bendras aktyvių investuotojų skaičius ketvirčio pabaigoje buvo 12 040.

Išmokėtos palūkanos

2021 m. IV ketvirtį investuotojams išmokėjome 595 tūkst. Eur palūkanų.

Iki 2021 m. pabaigos investuotojams buvome išmokėję 8,38 mln. Eur palūkanų.

Nuo veiklos pradžios:



Bendra suteiktų paskolų suma **48,9 mln. €**



Registruoti investuotojai **36 974**



Registruoti paskolų gavėjai **142 147**



Vidutinė svertinė palūkanų norma **18.7 %**



Neveiksnių paskolų rodiklis **4.9 %**

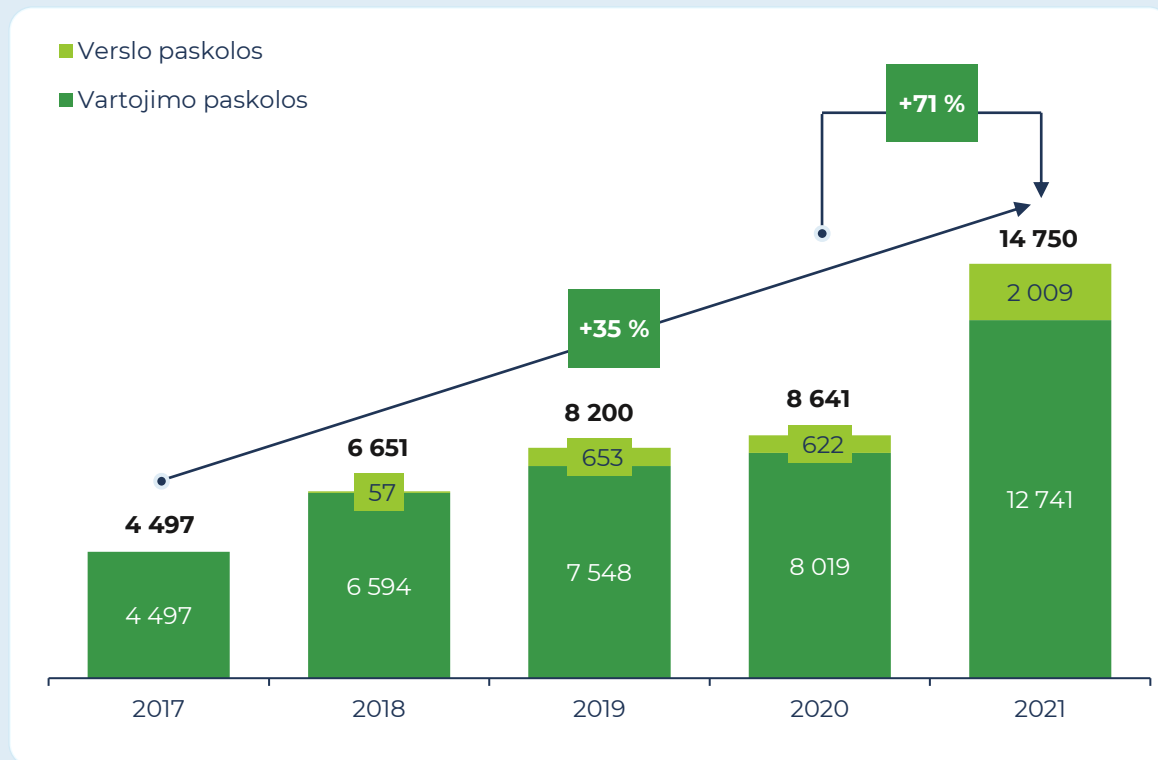
Per visus 2021 m. suteikėme naujų paskolų už 14,75 mln. Eur – 12,74 mln. Eur vartojimo ir 2 mln. Eur verslo paskolų.

Per 2021 m. naujai suteiktų paskolų suma išaugo 71%, o nuo 2017 m. vidutiniškai augo 35% kasmet.

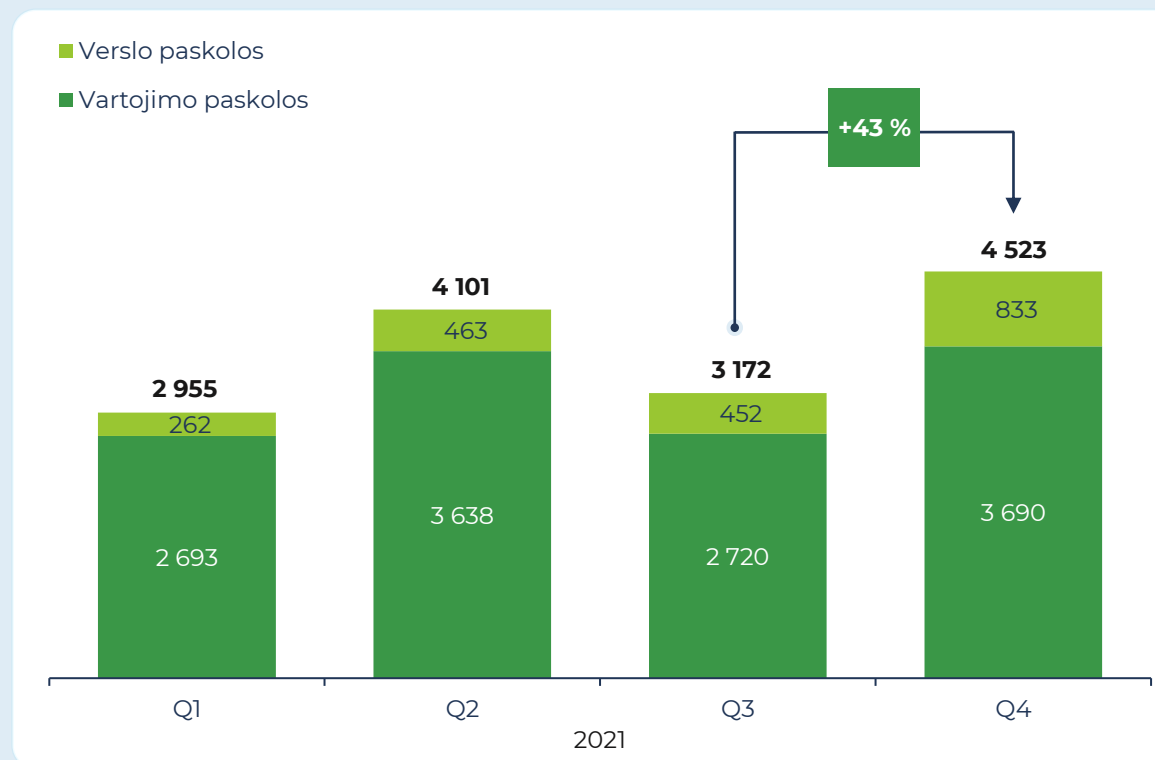
2021 m. SAVY suteiktų naujų vartojimo paskolų suma buvo 58% didesnė nei 2020 m. – palyginus su konkurentais, tai sparčiausias metinis augimas.

2021 m. IV ketvirtis buvo rekordinis – naujai suteiktų paskolų suma buvo didžiausia per visą SAVY laikotarpį ir siekė 4,52 mln. Eur.

Naujai suteiktos paskolos, 2016 – 2021 m., tūkst. Eur



Naujai suteiktos paskolos, 2021 m. Q1 – Q4, tūkst. Eur



Suteiktų paskolų suma

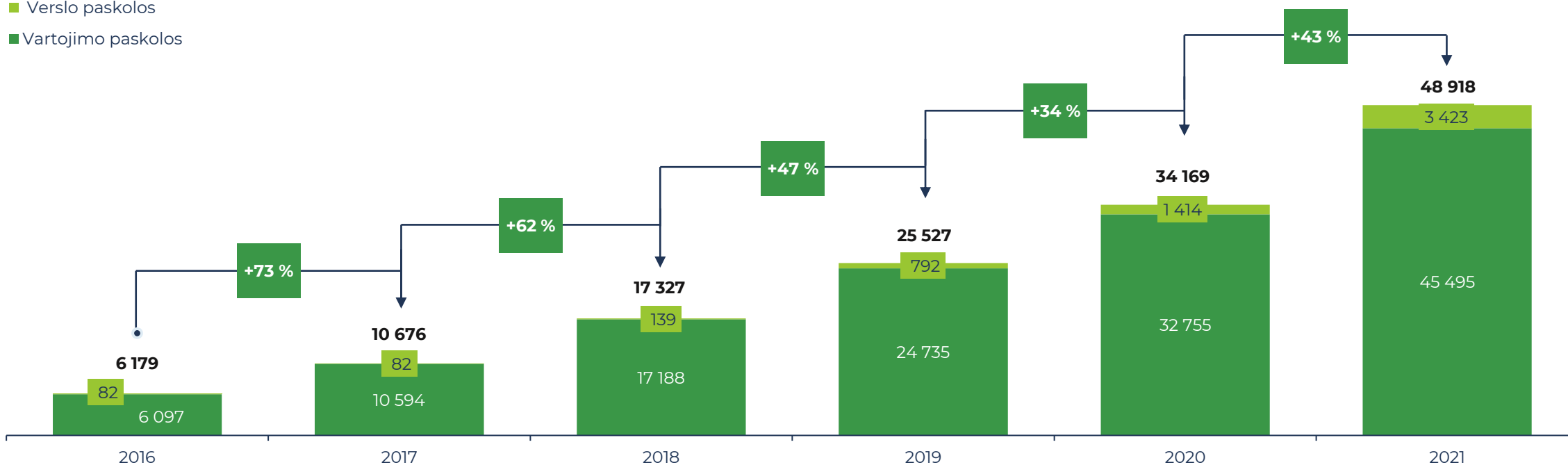
2021 m. pabaigoje visų suteiktų paskolų suma buvo 48,9 mln. Eur:

- 45,5 mln. Eur vartojimo paskolų,
- 3,4 mln. Eur verslo paskolų.

Per 2021 m. buvo suteikta 14,75 mln. Eur naujų paskolų.

Per visą veiklos laikotarpį suteiktų paskolų suma, 2016 – 2021 m., tūkst. Eur

- Verslo paskolos
- Vartojimo paskolos



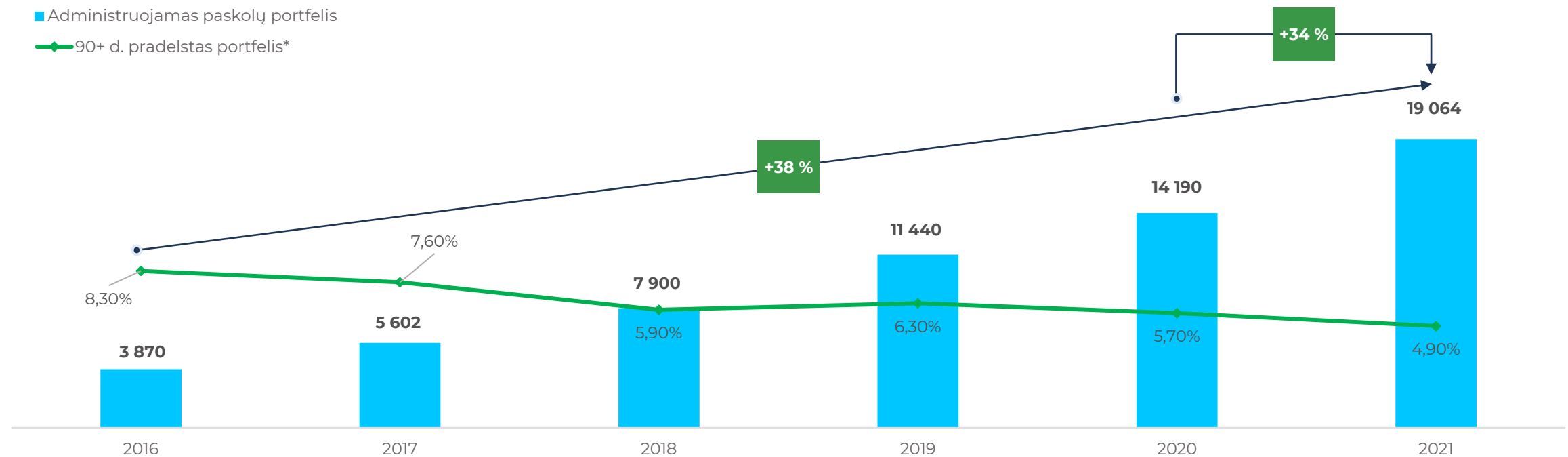
Administruojamas paskolų portfelis

Nuo 2016 m. administruojamas paskolų portfelis vidutiniškai augo 38% kasmet.

Per 2021 m. administruojamas paskolų portfelis išaugo 34%.

Džiaugiamės, jog net ženkliai didėjant administruojamam paskolų portfeliui, sėkmingai įgyvendiname užsibrėžtą tikslą - mažiname 90+ d. vėlavimų rodiklį ir užsitikriname dar didesnį investuotojų pasitikėjimą. Per metus šis rodiklis nuo 5,7% sumažėjo iki 4,9%.

Administruojamo portfelio dydis 2016 – 2021 m., tūkst. EUR



*90+ d. pradelsto portfelio dalis yra skaičiuojama nuo visų išduotų paskolų sumos.

Finansiniai rezultatai, 2018 – 2021 m.

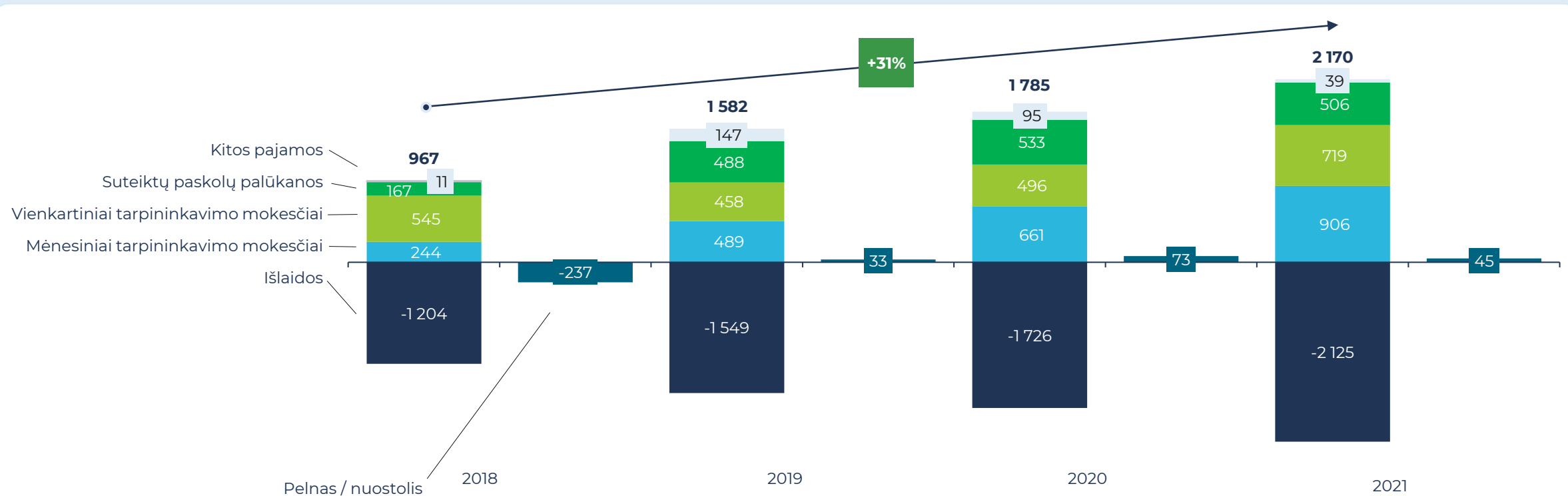
Diversifikavus pajamų šaltinius, SAVY sukūrė tris tvarius ir reikšmingus pajamų srautus – nuo 2018 m. pajamos augo 31% kasmet. Per 2021 m. pajamos augo 21,6% ir siekė 2,17 mln. Eur.

2021 m. didžiausią dalį pajamų generavo mėnesiniai tarpininkavimo mokesčiai - 42% visų pajamų. Nuo 2018 m. šios pajamos augo 55% kasmet.

Nuo 2018 m. pajamos iš vienkartinio tarpininkavimo mokesčio augo 10% kasmet, o pajamos iš suteiktų paskolų palūkanų - 45% kasmet.

Per 2021 m. daug investavome į produktų ir IT sistemos plėtrą, taip pat suformavome papildomus atidėjinius galimiems paskolų nuostoliams. Grynasis 2021 m. pelnas – 44 891 Eur.

Pajamų struktūra 2018 – 2021 m., tūkst. EUR



*preliminarių finansinių ataskaitų duomenys

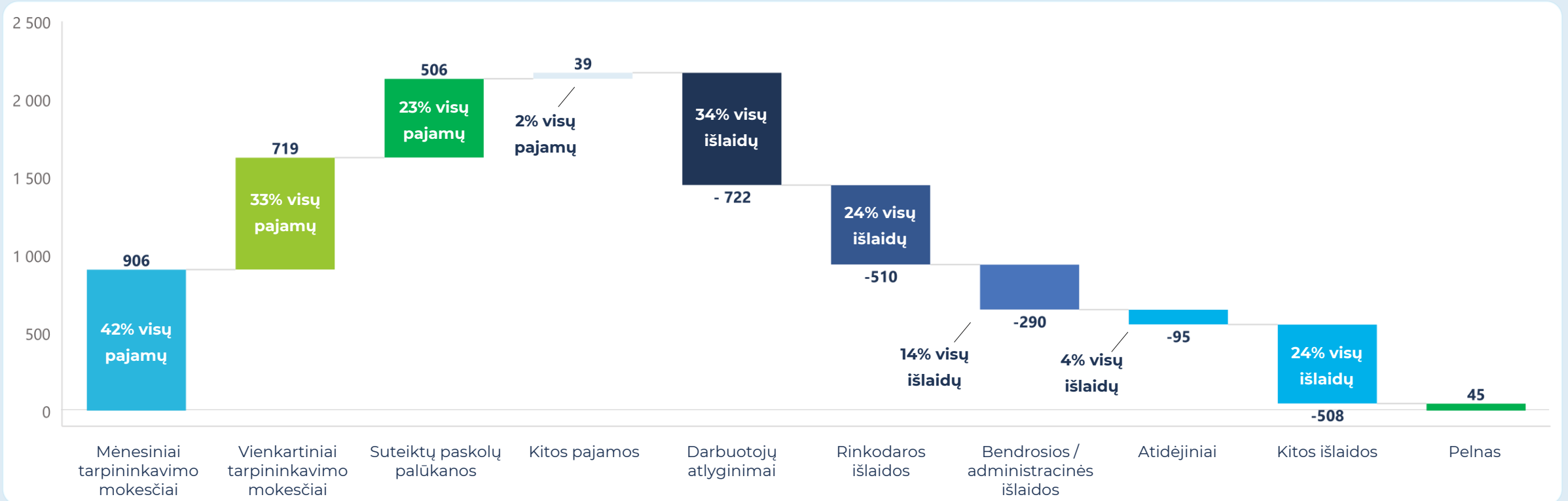
Finansiniai rezultatai, 2021 m.

2021 metais didžiausias pajamų šaltinis buvo mėnesiniai tarpininkavimo mokesčiai, kurie sudarė 42% visų pajamų. 2021 m. šios pajamos išaugo 37%.

Vienkartiniai tarpininkavimo mokesčiai sudarė 33% visų pajamų – 2021 m. išaugo 45%.

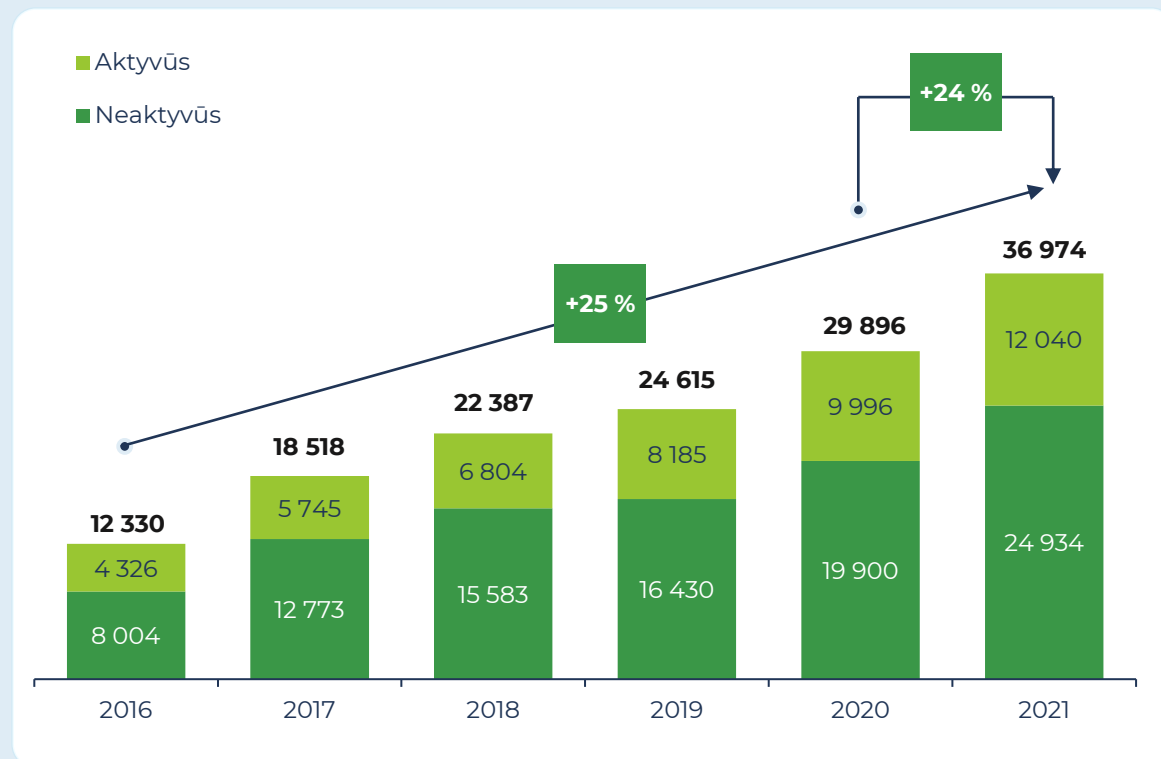
Pajamos iš suteiktų paskolų palūkanų sudarė 23% visų pajamų. Palūkaninių pajamų augimas sulėtėjo, reikšmingai sumažėjus vidutinėms paskolų palūkanoms – 2021 m. palūkaninės pajamos sumažėjo 5%.

Pajamų ir išlaidų struktūra 2021 m., tūkst. EUR

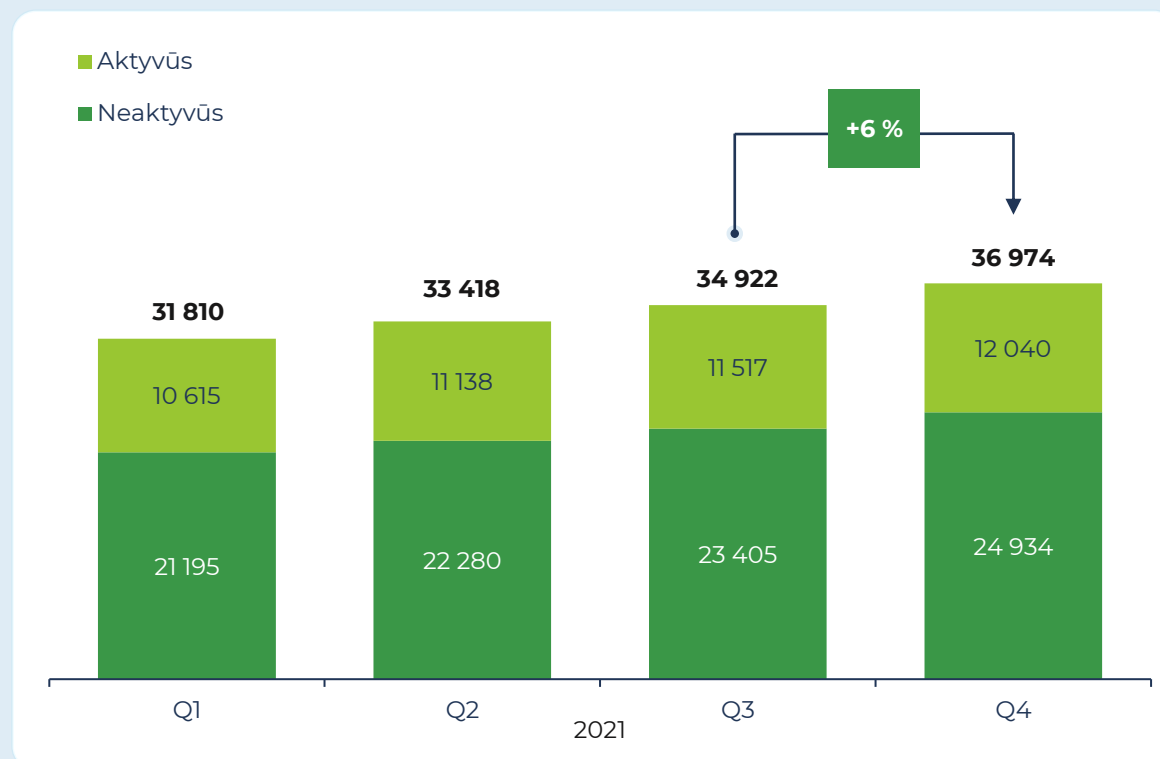


2021 metais bendras investuotojų skaičius išaugo 24% - buvo pritraukti 7 078 nauji investuotojai. Trečdalis jų, 12 040, investuoja aktyviai. Per IV ketvirtį investuotojų skaičius išaugo 6% - buvo pritraukti 2 052 nauji investuotojai.

Investuotojai, 2017 – 2021 m.

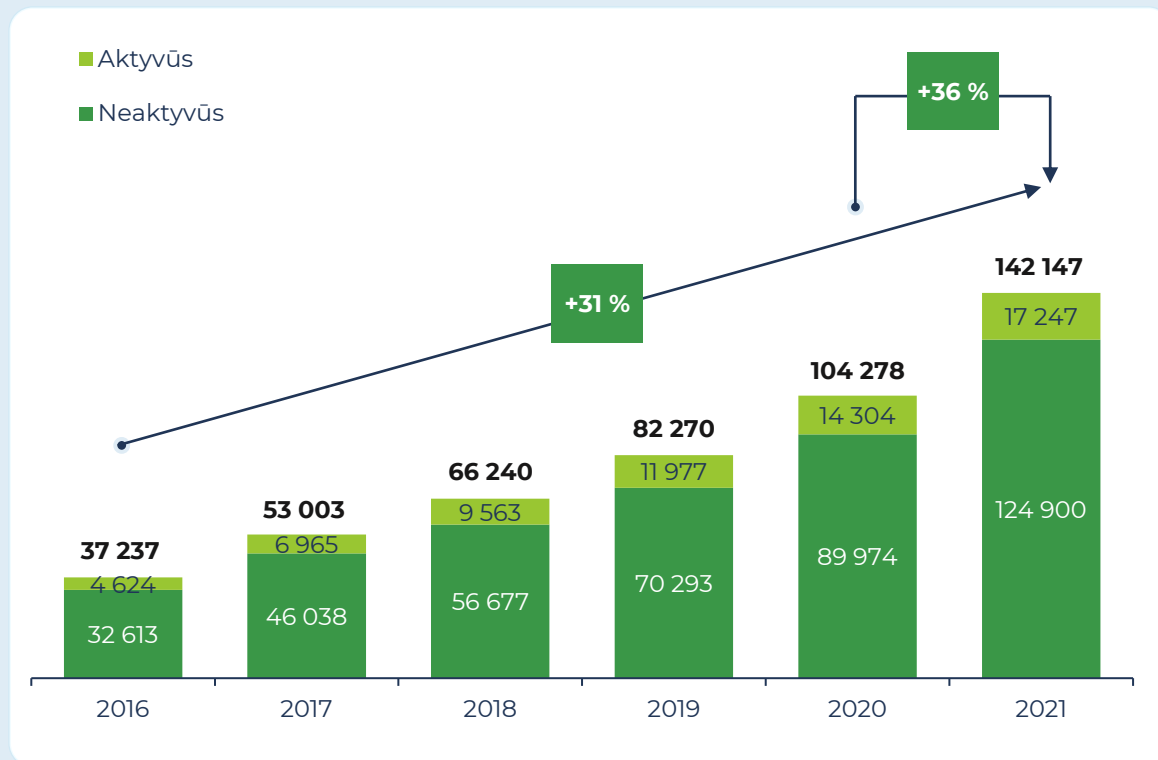


Investuotojai, 2021 m. Q1 – Q4

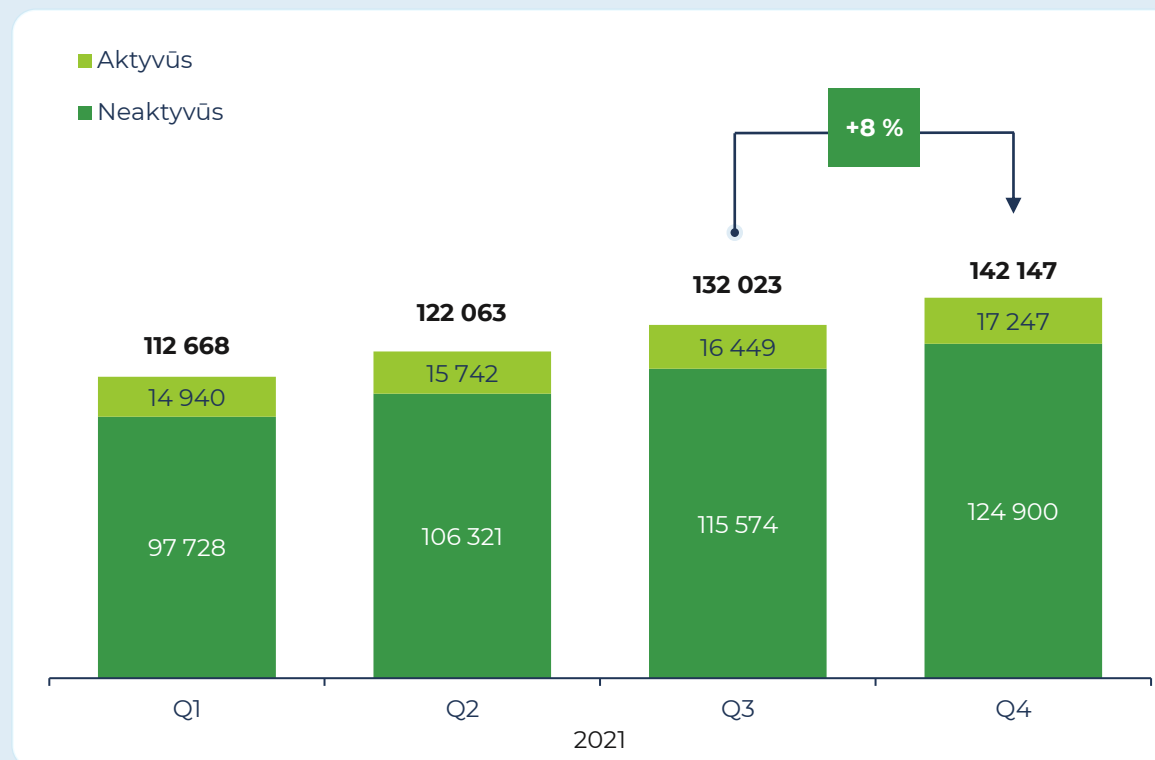


2021 metais paskolų gavėjų skaičius išaugo 36% - buvo pritraukti 37 869 nauji paskolų gavėjai. Metų pabaigoje 12% visų gavėjų, 17 247, buvo aktyvūs paskolų gavėjai. Per IV ketvirtį paskolų gavėjų skaičius išaugo 8% - buvo pritraukti 10 124 nauji gavėjai.

Paskolų gavėjai, 2017 – 2021 m.



Paskolų gavėjai, 2021 m. Q1 – Q4



2021 m. IV ketvirtį viso paskolų portfelio vidutinė suma išaugo iki 2 832 Eur, o tą ketvirtį suteiktų - išaugo iki 5 675 Eur.

2021 IV ketvirtį lyginant su III metų ketvirčiu viso paskolų portfelio vidutinis terminas išaugo iki 48 mėn., o tą ketvirtį išduotų – išaugo iki 56,8 mėn.

IV ketvirtį visų paskolų vidutinės svertinės palūkanos sumažėjo iki 18,7%, o tą ketvirtį išduotų – sumažėjo iki 14,7%.

Vidutinė paskolų suma, Eur



Vidutinis svertinis paskolų terminas*, mėn.



Vidutinės svertinės palūkanos*, %



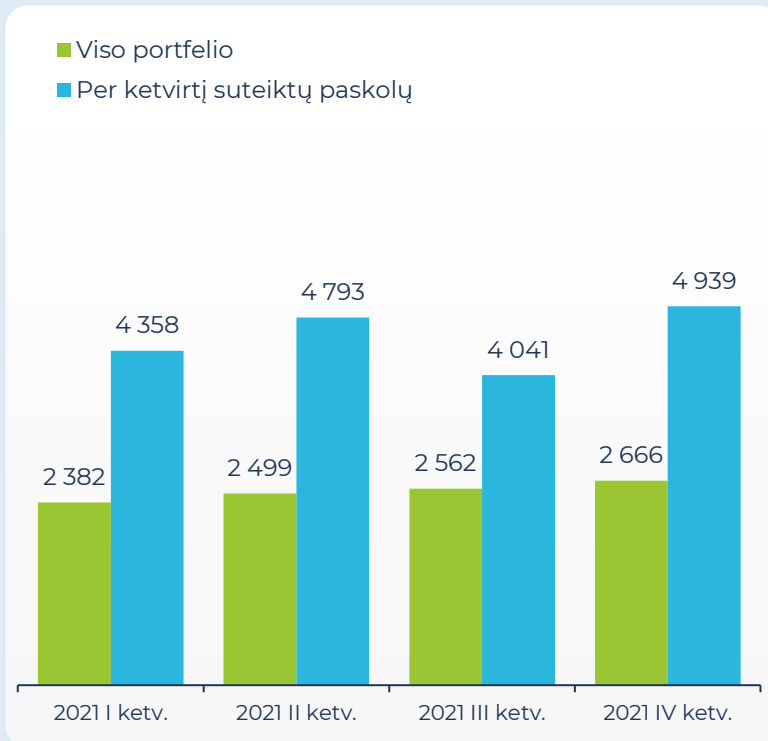
*Ankstesnėse SAVY ketvirčių ataskaitose buvo pateikiami vidutiniai paskolų terminai ir palūkanos, dabartinėje ataskaitoje – vidutiniai svertiniai paskolų terminai ir palūkanos.

2021 m. IV ketvirtį viso paskolų portfelio vidutinė suma išaugo iki 2 666 Eur, o tą ketvirtį suteiktų - išaugo iki 4 939 Eur.

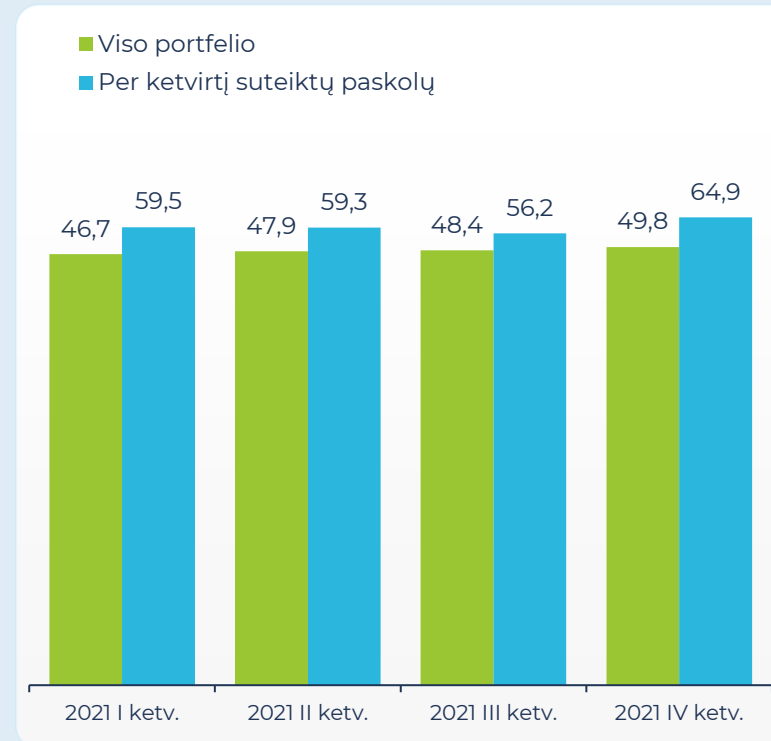
2021 IV ketvirtį lyginant su III metų ketvirčiu viso paskolų portfelio vidutinis terminas padidėjo iki 49,8 mėn., o tą ketvirtį išduotų – išaugo iki 64,9 mėn.

IV ketvirtį visų vartojimo paskolų vidutinės svertinės palūkanos sumažėjo iki 19 %, o tą ketvirtį išduotų – sumažėjo iki 14,9%.

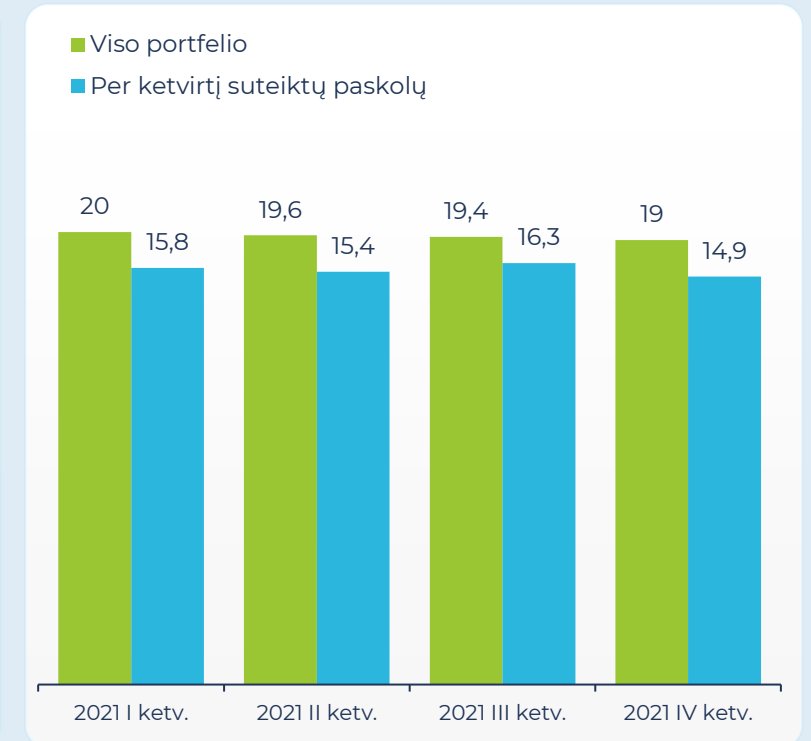
Vidutinė paskolų suma, Eur



Vidutinis svertinis paskolų terminas*, mėn.



Vidutinės svertinės palūkanos*, %



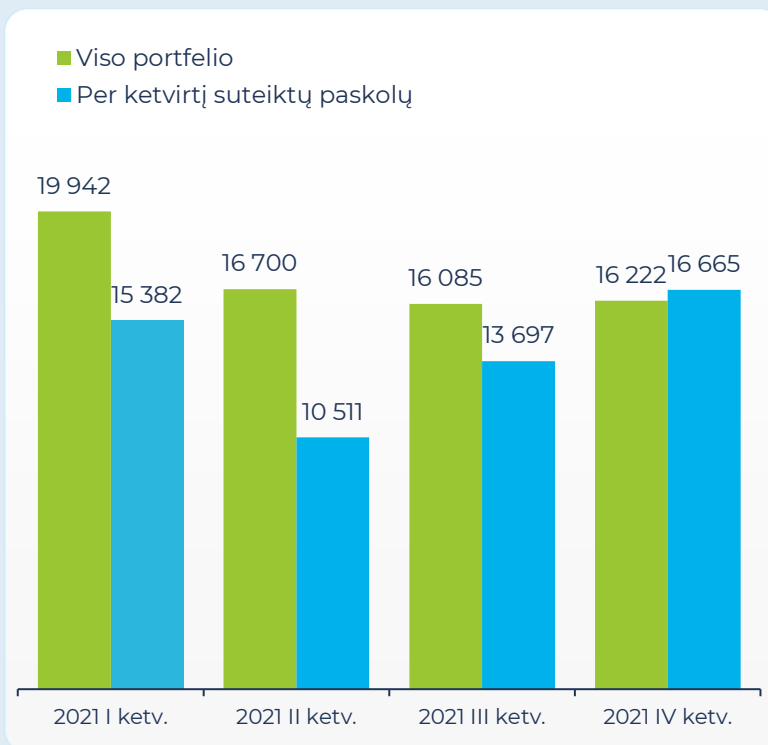
*Ankstesnėse SAVY ketvirčių ataskaitose buvo pateikiami vidutiniai paskolų terminai ir palūkanos, dabartinėje ataskaitoje – vidutiniai svertiniai paskolų terminai ir palūkanos.

2021 m. IV ketvirtį viso paskolų portfelio vidutinė suma išaugo iki 16 222 Eur, o tą ketvirtį suteiktų - išaugo iki 16 665 Eur.

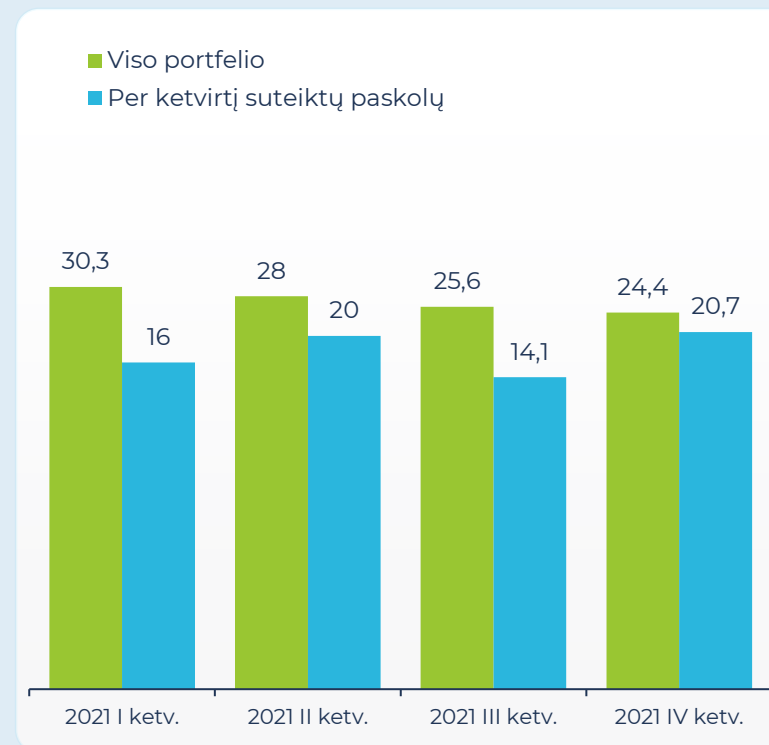
2021 IV ketvirtį lyginant su III metų ketvirčiu viso paskolų portfelio vidutinis terminas sumažėjo iki 24,4 mėn., o tą ketvirtį išduotų – išaugo iki 20,7 mėn.

IV ketvirtį visų verslo paskolų vidutinės svartinės palūkanos sumažėjo iki 14%, o tą ketvirtį išduotų – sumažėjo iki 13,8%.

Vidutinė paskolų suma, Eur



Vidutinis svartinis paskolų terminas*, mėn. Vidutinės svartinės palūkanos*, %



*Ankstesnėse SAVY ketvirčių ataskaitose buvo pateikiami vidutiniai paskolų terminai ir palūkanos, dabartinėje ataskaitoje – vidutiniai svartiniai paskolų terminai ir palūkanos.

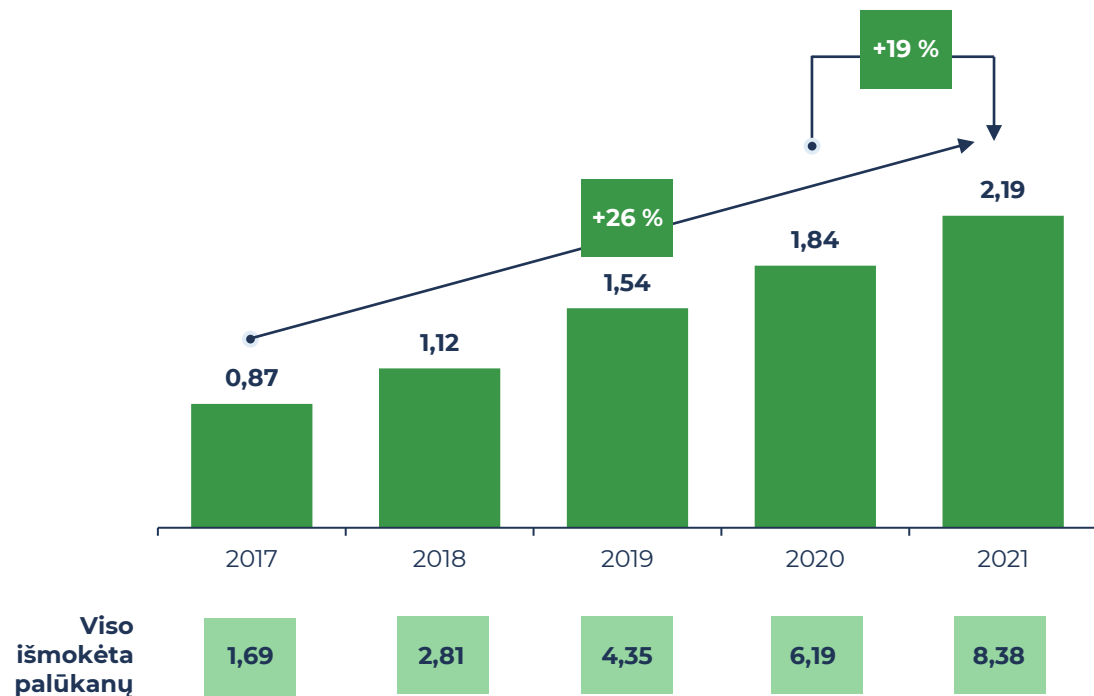
Nuo 2016 m. iki 2021 m. per metus išmokėtų palūkanų suma augo 26% kasmet.

Per 2021 metus išmokėtų palūkanų suma paaugo 19% iki 2,19 mln. Eur.

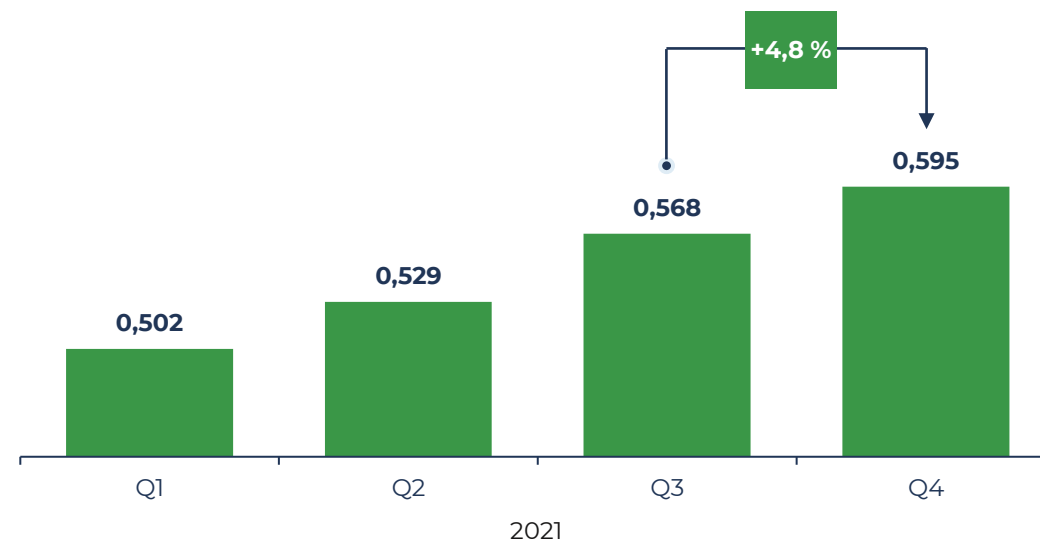
Lyginant 2021 IV ketvirtį su III ketvirčiu, per ketvirtį išmokėtų palūkanų suma išaugo 4,8%.

2021 m. pabaigoje išmokėtos palūkanos sudarė 17,1% visos suteiktų paskolų sumos.

Per metus išmokėtos palūkanos, 2017 – 2021 m., mln. Eur



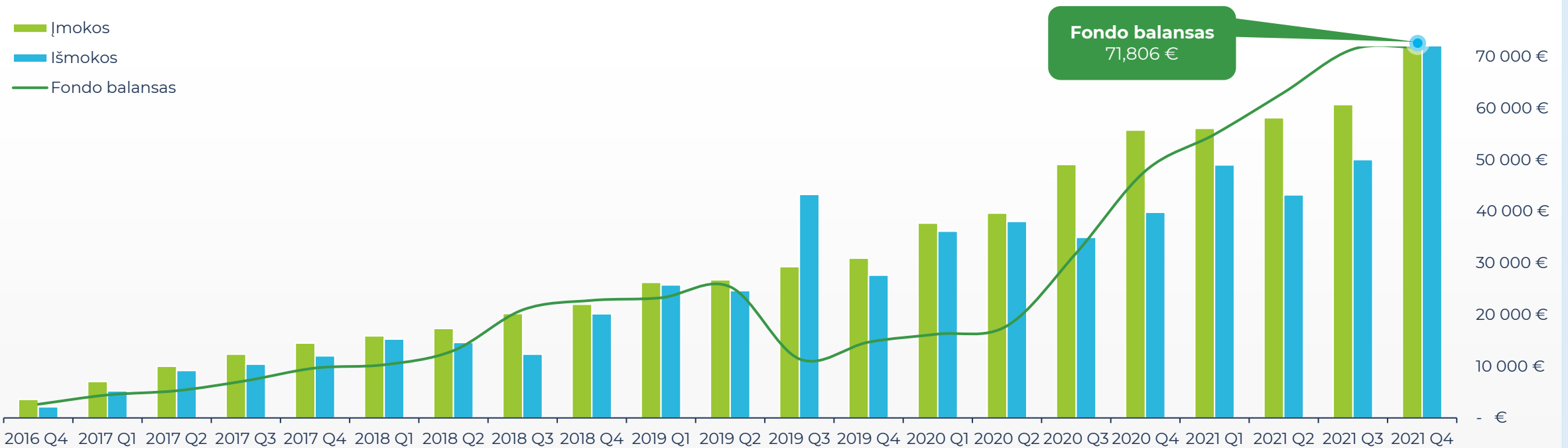
Per ketvirtį išmokėtos palūkanos, 2021 m. Q1 – Q4, mln. Eur



Investuotojų fondas toliau augo ir ketvirčio pabaigoje sudarė beveik 72 000 Eur. Stiprus Investuotojų fondas tapo puikiu instrumentu skirtu kompensuoti galimus praradimus, susumažinti rizikas ir gauti stabilias pajamas. Rekomenduojame investuoti su Investuotojų fondu!

Primename, kad į sutelktinio finansavimo (verslo) paskolas taip pat galite investuoti su atskiru sutelktinio finansavimo Investuotojų fondu.

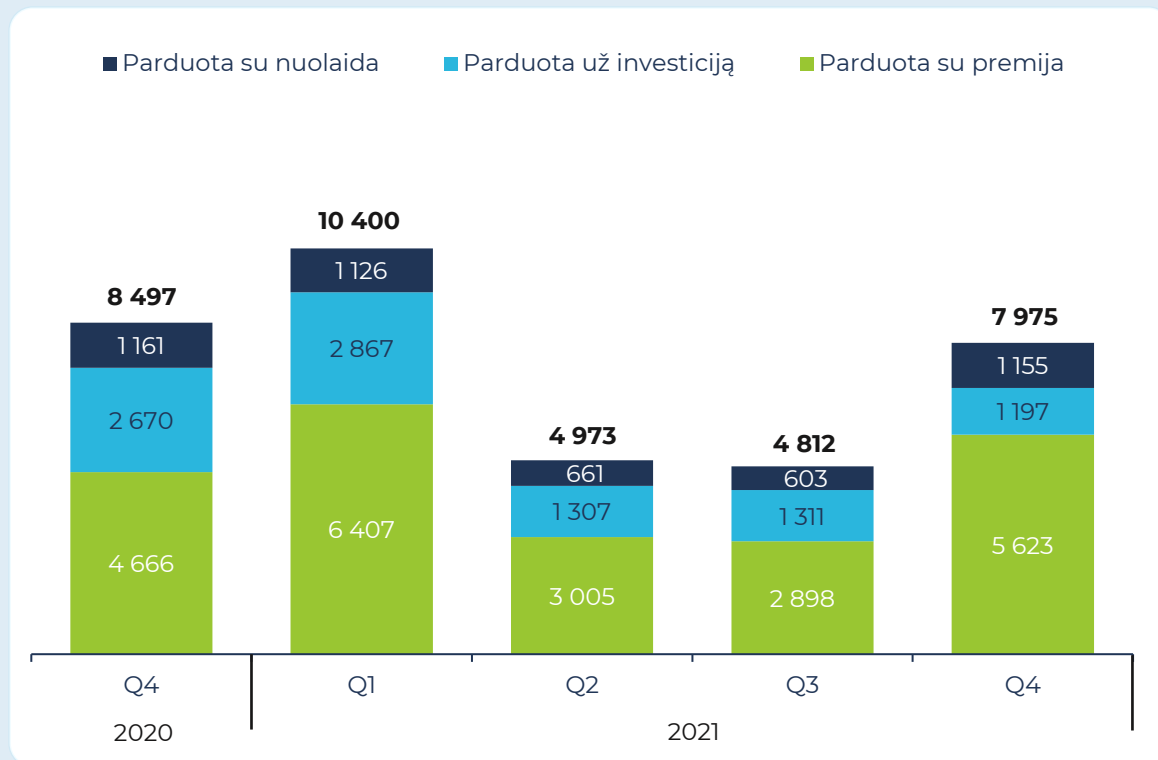
Investuotojų fondas, Eur



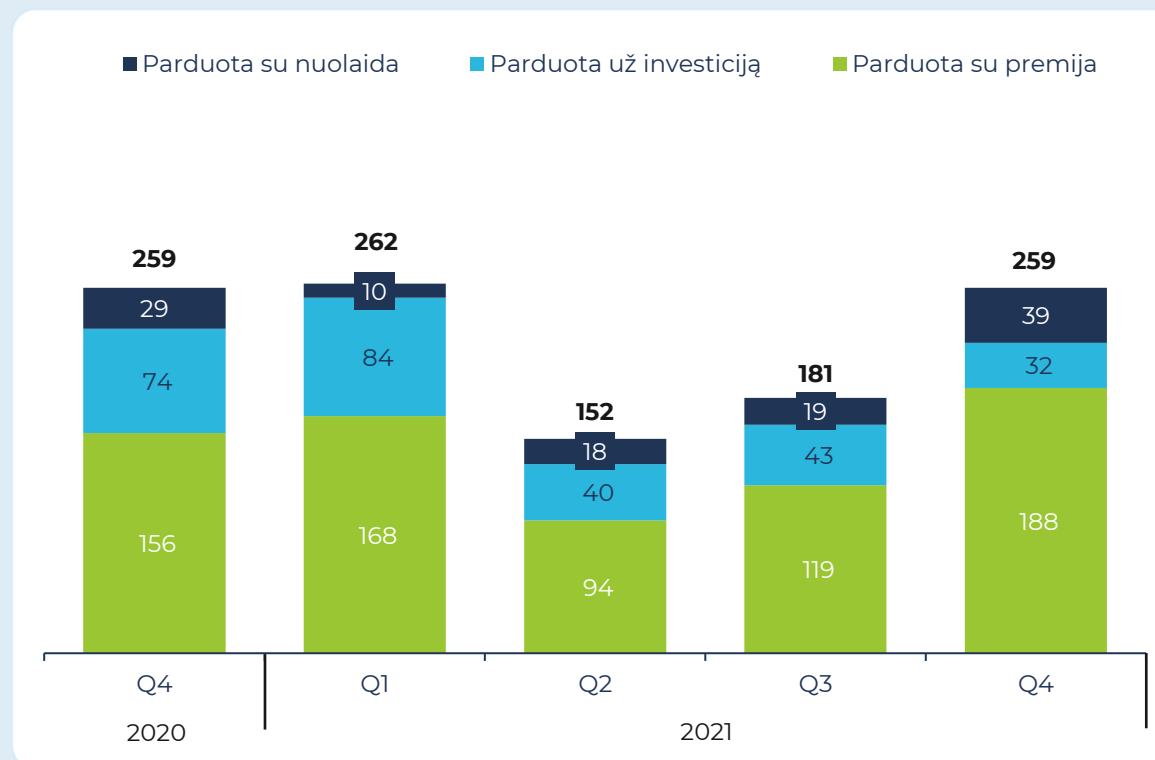
Per 2021 IV ketvirtį investicijų su premija parduota už 187 909 Eur (73% visų sandorių), už 31 762 Eur (12% visų sandorių) nupirkta šią sumą atitinkančių investicijų, o už 38 572 Eur (15% visų sandorių) įsigyta investicijų su nuolaida. Bendra sandorių suma - 258 243 Eur.

Pastebimas padidėjęs aktyvumas lyginant su II ir III ketvirčiu, tačiau antrinės rinkos sandorių aktyvumas neviršija 2020 IV ketvirčio aktyvumo – pagal vienetus 2021 metų pabaigoje šis rodiklis mažesnis nei 2020 metų, o bendra suma atitinka ir neviršija 2020 metų pabaigos.

Antrinės rinkos sandorių aktyvumas, vnt.



Antrinės rinkos sandorių aktyvumas, tūkst. Eur

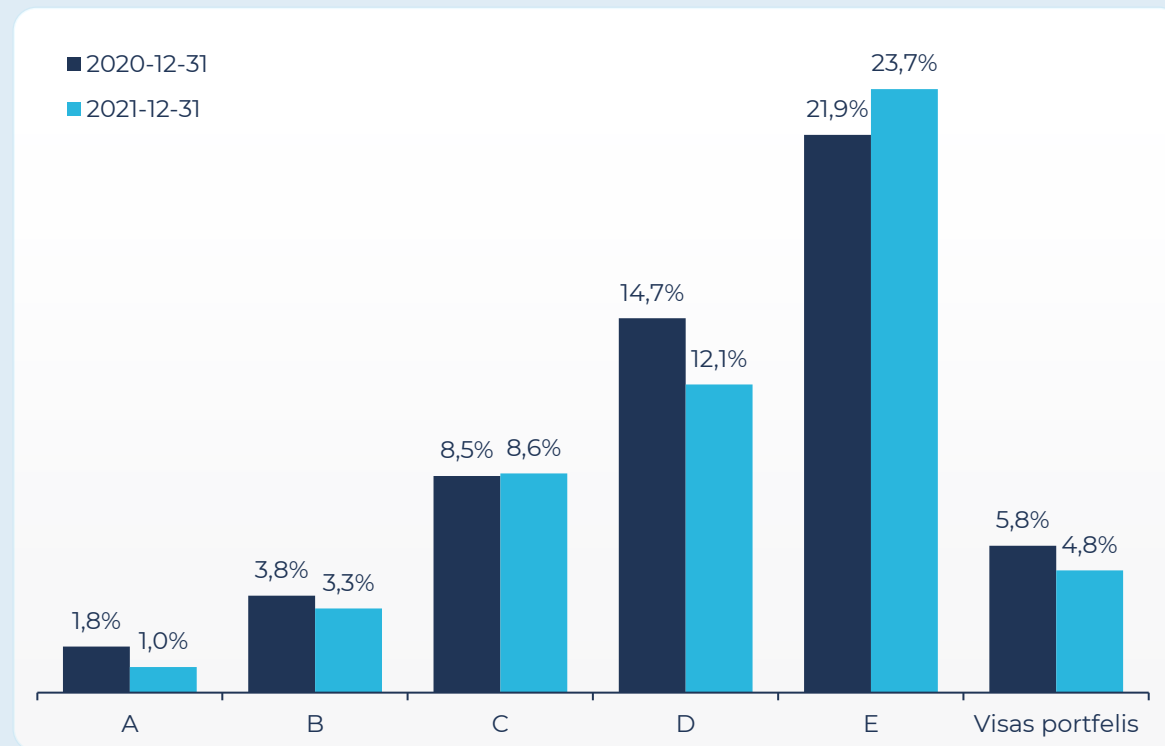


90+ d. vėluojančių vartojimo paskolų dalis visame SAVY portfelyje, lyginant su 2020 IV ketvirčiu, sumažėjo ir šiuo metu sudaro 4,8% viso portfelio. Lyginant su 2021 III ketvirčiu, šis rodiklis taip pat sumažėjo - praėjusiame ketvirtyje vėluojančių paskolų dalis buvo 5%.

Nuo veiklos pradžios iš viso užfiksuotos 8 fizinių asmenų bankroto bylos, iš kurių 3 moka pagal teismo patvirtintą mokumo atkūrimo planą, 1 bankroto byla nutraukta, o 4 fizinių asmenų bankroto bylos užbaigtos. Gyventojų registro duomenimis 35 skolininkų yra deklaravę išvykimą į užsienį, iš jų su 12 sudaryti susitarimai dėl mokėjimų, su likusiais 23 bandoma susisiekti. Iš viso užfiksuoti 51 paskolų gavėjų mirties atvejais ir 20 paskolų pilnai grąžino paveldėtojai. Taip pat sudaryti 9 susitarimai su paveldėtojais dėl mokėjimų pagal grafiką, o 22 paskolos paveldėtojų iki šiol neatsirado.

90+ d. vėluojančių vartojimo paskolų dalis nuo visos suteiktų paskolų sumos pagal reitingus, 2021-12-31

SAVY reitingas	Suteiktų paskolų suma, Eur	Vėluojančių 90+ d. suma, Eur
A	8 568 176	86 082
B	22 158 705	731 428
C	13 326 910	1 143 664
D	1 947 310	236 537
E	40 250	9 526
Visas SAVY portfelis:	46 041 351	2 207 237



1

Būsto paskolos / paskolos su NT įkeičimu

- Iki 200 000 Eur 20 metų terminui

2

Nauja investuotojų ir paskolų gavėjų savitarna

3

Tolesnė verslo paskolų portfelio plėtra

4

Galimybė investuoti verslo klientams

5

Automatinis paskolų patvirtinimas

6

Antrinės rinkos funkcionalumo plėtra

Aš ir Tu. Mąstanti Lietuva. Mes negimėm milijonieriais, todėl už savo ateitį kovojame patys. Mes mokomės. Dirbame. O tvarkydami finansus, nekartojame tėvų klaidų. Anksčiau bankai mumis netikėjo - dabar patys mūsų neįtikina! O brangios paskolos kelia šypsena. Nes skolintis galime ir vieni iš kitų. Kol esi Tu ir kol esu Aš, mums nereikia laukti, kad pradėtume gyventi. Su SAVY pasirūpinkime savimi patys.
SAVY – paskolos ir investicijos mąstantiems!

Gerų investicijų su SAVY!

UAB „Bendras finansavimas“

Elektroninis paštas: labas@savy.lt | Telefonas: +370 (5) 272 0151

WWW.SAVY.LT